

Luminor
starpperioda
pārskats par
2023. gada
2. ceturksni

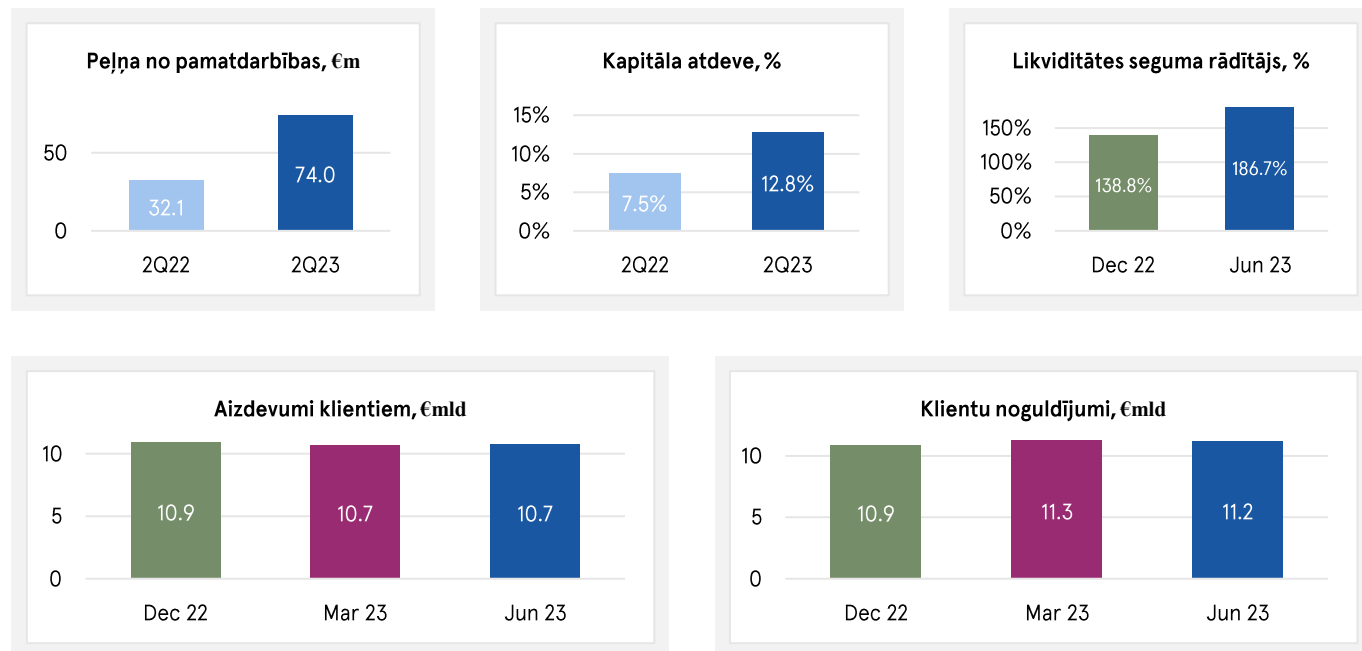


ĪSUMĀ

CETURKŠŅA APKOPOJUMS

- Peļņa – 53.2 miljoni eiro, kas ir par 81% vairāk nekā 2022. gada 2. ceturksnī, un kapitāla atdeves rādītājs ir uzlabojies līdz 12.8%.
- Ievērojamais ienākumu pieaugums tika daļēji novirzīts ieguldījumiem informācijas tehnoloģijās un organizācijā.
- Izsniegto aizdevumu un klientu noguldījumu apjoms šī ceturkšņa laikā praktiski nav mainījies.
- Saglabāta laba kredītu kvalitāte.
- Spēcīgi likviditātes rādītāji, kas pastāvīgi uzlabojas.
- Stabili kapitāla rādītāji, CET1 rādītājs 22.9% un kapitāla attiecība pret aizņēmumiem ir 10.0%.

FINANŠU DARBĪBAS REZULTĀTI, APJOMI UN RĀDĪTĀJI



MŪSU STRATĒGIJA

1. Veidot mūsu banku, ievērojot klientu vēlmes
 2. Būt par izvēles banku privātpersonu hipotekāro kredītu un aktīvu pārvaldīšanas jomā
 3. Būt par izvēles banku augošiem Baltijas uzņēmumiem
 4. Uzlabot darba efektivitāti, ieviest automatizāciju un būt elastīgiem
 5. Uzlabot mūsu IT platformu noturību un spējas.
 6. Kļūt par komandu, kas apzinīgi izpilda savus uzdevumus
- Darot to, ilgtspējīgā veidā pārvaldīt riskus un sekmēt mūsu atbilstības un riska kultūras stiprināšanos

PAR MUMS

Luminor ir vadošā neatkarīgā banka Baltijā un trešais lielākais finanšu pakalpojumu sniedzējs Baltijas valstīs. Mēs nodrošinām finanšu pakalpojumus privātpersonām, ģimenēm un uzņēmumiem. Mūsu mērķis ir uzlabot mūsu klientu un vietējo tirgu finansiālo stāvokli, kā arī atbalstīt to izaugsmi.

Plašāka informācija par mums atrodama www.luminor.ee

VALDES PRIEKŠSĒDĒTĀJA ZIŅOJUMS

Gada otrajā ceturksnī, reaģējot uz ekonomiskajiem apstākļiem un augstākām procentu likmēm, bija vērojams pieprasījuma samazinājums pēc jauniem kredītiem, kā arī nebūtisks noguldījumu samazinājums. Mēs koncentrējamies uz atbalsta sniegšanu saviem klientiem – privātpersonām un Baltijas valstu uzņēmumiem – strādājot pie tā, lai īstenotu savu mērķi kļūt par neatkarīgu Baltijas banku līderi.

Privātpersonu apkalpošanā ir pilnveidots piedāvājums, pieaudzis hipotekāro aizdevumu apjoms salīdzinājumā ar pērnā gadu, ieviestas maksājumu kartes bērniem, kā arī ir pieaudzis aktīvo klientu skaits. Korporatīvo klientu apkalpošanā mēs turpinām būt vadošais obligāciju emisiju organizētājs Baltijā. Papildu ieguldījumi ir veikti IT platformās un turpinājām darbu pie mūsu organizācijas stiprināšanas, kas plānots arī ar nākamajos ceturkšņos. Esam veikuši virkni pasākumu vides un korporatīvās sociālās atbildības (ESG) mērķu īstenošanai un par līdz šim paveikto saņēmām atzinību Latvijas Korporatīvās ilgtspējas un atbildības institūta Ilgtspējas indeksā 2023.

Šajā ceturksnī guvām 53.2 miljonu eiro neto peļņu, kas ir par 81% vairāk nekā pērnā gada otrajā ceturksnī. To galvenokārt ietekmēja ieņēmumu pieaugums gandrīz divkārtšā apmērā, ko izraisīja ilgstoši piedzīvoto ārkārtīgi zemo procentu likmju pieaugums un noguldījumu ienesīgums bija ierobežots, kā arī, bankai izsniedzot vairāk aizdevumu, tika uzlaboti neto ienākumi no šiem procentiem.

Veicot ieguldījumus IT sistēmās un procesos, mūsu pamatdarbības izdevumi pieauga par 72%. Šajā ceturksnī tika izveidots uzkrājums zaudējumiem no kredītu vērtības samazinājuma, salīdzinot ar neto apvērsi pagājušajā gadā, un saistībā ar Lietuvā ieviesto pagaidu banku nodokli pieauga nodokļu izdevumi. Ceturkšņa laikā gūto peļņu palika nesadalīta. Salīdzinot ar 2022. gada otro ceturksni, izdevumu attiecība pret ienākumiem uzlabojās par 7 procentpunktiem līdz 55.5%, un izlīdzinātā kapitāla atdeves rādītājs bija 12.8%.

Mūsu likviditātes un kapitāla stāvoklis ir stabils. Maijā mēs emitējām nenodrošinātās obligācijas 300 miljonu eiro apmērā, kas palīdz mums izpildīt MREL prasību, un tajā pašā laikā atpirkām esošos vērtspapīrus 237.8 miljonu eiro vērtībā. Neto ieņēmumus mēs ieguldījām aktīvos, kurus var ieskaitīt likviditātes rezervē, kas apvienojumā ar to, ka arvien lielāks apjoms norēķinu kontu atlikumu tiek pārvērsti termiņnoguldījumos, palielināja mūsu likviditātes seguma rādītāju līdz 186.7%. Ceturkšņa beigās 1. līmeņa kapitāla un kopējais kapitāla rādītājs, ieskaitot pārskata perioda neto peļņu, bija 22.9%. Visu mūsu kapitālu veido pašu kapitāls. Kapitāla apjoms un struktūra tiek izvērtēta, lai nodrošinātu atbilstību mūsu plāniem un nākotnes prognozēm un uzlabotu kapitāla resursu efektivitāti.

Mums nav tiešu riska darījumu ar uzņēmumiem Krievijā, Baltkrievijā un Ukrainā, un darījumi ar šo valstu rezidentiem ir nebūtiski. Ir saglabājusies laba kredītu kvalitāte. Šī ceturkšņa laikā pēc stresa testu veikšanas attiecībā uz riska darījumiem ar komercīpašuma sektoru 2. posmā klasificēto aizdevumu apjoms ir nedaudz pieaudzis, kā arī nebūtiski ir pieaudzis 3. posmā klasificēto aizdevumu apjoms, kurš joprojām veido tikai 1.2% no bruto izsniegto aizdevumu apjoma, kas ir *Luminor* vēsturiski zemākais līmenis.

Sākot ar 2023. gada 31. jūliju, Maikls Ričards Džeksons (*Michael Richard Jackson*) ir atstājis amatu *Luminor* padomē, kā arī atalgojuma, riska un transformācijas komitejās. Četrarpus gadu laikā Maikls ar savām zināšanām, pieredzi un atbalstu sniedzis labu pienesumu *Luminor* padomē. 1. augustā padomē tika ievēlēts Īans Plankets (*Iain Plunkett*). Īans ir finanšu pakalpojumu jomas vadītājs ar četrdesmit gadu pieredzi pārmaiņu, operacionālās darbības un talantu attīstības jomās. Viņa iepriekšējā darba vieta bija *Santander UK* banka, kurā viņš pildīja izpilddirektora un galvenā transformāciju vadītāja pienākumus.

Baltijas reģiona nākotnes perspektīvas ir pārliecinošas. Par spīti pašreizējai ekonomiskajai situācijai, mēs ar pārliecību gaidām nākamo gadu, jo ticam mūsu lokālajiem tirgiem un mūsu stratēģijai; mēs esam šeit, lai uzlabotu mūsu klientu un vietējo tirgu finansiālo stāvokli, kā arī atbalstītu to izaugsmi.

To īstenojot, mēs saglabāsim spēcīgu finanšu stāvokli, ievērosim piesardzīgu riska pārvaldību un izpildīsim savas uzņemtās saistības pret galvenajām ieinteresēto pušu grupām. Es ceru, ka drīz varēšu turpināt dalīties ar panākumiem mūsu sešās par prioritāti noteiktajās jomās.



Gada otrajā ceturksnī mēs ieguldījām nākotnē un uzlabojām darbības efektivitāti. Mēs palielinājām ieņēmumus un uzlabojām likviditātes rādītāju un kapitāla stāvokli.

Peters Boseks (*Peter Bosek*)
Valdes priekšsēdētājs

SATURS

ĪSUMĀ	2
VALDES PRIEKŠSĒDĒTĀJA ZIŅOJUMS.....	3
VADĪBAS ZIŅOJUMS	5
SAĪSINĀTIE KONSOLIDĒTIE STARPPERIODA FINANŠU PĀRSKATI.....	14
Saīsinātais konsolidētais peļņas vai zaudējumu un citu visaptverošo ienākumu pārskats	14
Saīsinātais konsolidētais finanšu stāvokļa pārskats.....	15
Saīsinātais konsolidētais pašu kapitāla izmaiņu pārskats.....	16
Saīsinātais konsolidētais naudas plūsmas pārskats.....	17
SAĪSINĀTO KONSOLIDĒTO STARPPERIODA FINANŠU PĀRSKATU PIELIKUMI.....	18
1. Nozīmīgākās grāmatvedības uzskaites politikas, aplēses un pieņēmumi.....	18
2. Risku vadības pamatprincipi.....	19
3. Neto procentu un tamlīdzīgi ienākumi.....	20
4. Neto komisijas naudas ienākumi.....	21
5. Neto peļņa (-zaudējumi) no patiesajā vērtībā uzskaitītiem finanšu instrumentiem	23
6. Pārējie pamatdarbības izdevumi, neto.....	23
7. Citi administrācijas izdevumi	23
8. Parāda vērtspapīri.....	24
9. Aizdevumi klientiem.....	25
10. Klientu noguldījumi.....	34
11. Emitētie parāda vērtspapīri	34
12. Pārējās saistības.....	35
13. Atvasinātie finanšu instrumenti.....	36
14. Iespējamās saistības.....	36
15. Finanšu aktīvu un saistību patiesā vērtība.....	37
16. Segmentu atskaites.....	39
17. Saistītās puses	41
18. Informācijas sniegšana pa valstīm	42
TERMINU SKAIDROJUMS.....	43
INFORMĀCIJA PAR LUMINOR BANK AS.....	43

Šis starpperioda pārskats ir sagatavots saskaņā ar 34. SGS „Starpperioda finanšu pārskatu sniegšana” un Igaunijas normatīvo aktu prasībām. Šajā pārskatā vārdi „Luminor”, „Luminor banka”, „mēs”, „mūs”, „mūsu” un citi locījumi apzīmē Luminor Bank AS kopā ar tās meitas sabiedrībām. Ar saīsinājumiem “€m” un “€mld” ir apzīmēti attiecīgi miljoni un miljardi (tūkstoši miljonu) eiro.

Fotoattēls uz vāka: *Luminor* sponsorēts elektrovelosipēds, Tallina

VADĪBAS ZIŅOJUMS

Finanšu rezultāti

REZULTĀTI UN FINANŠU STĀVOKLIS

Peļņas vai zaudējumu aprēķina kopsavilkums

€m	2. ceturksnis		1. pusgads		Jan.–Dec.
	2022	2023	2022	2023	2022
Neto procentu un tamlīdzīgi ienākumi	65.8	135.7	128.9	257.5	300.8
Neto komisijas naudas ienākumi	20.9	21.9	38.8	42.8	80.3
Neto pārējie pamatdarbības ienākumi	-1.0	8.6	1.2	15.4	10.7
Pamatdarbības ienākumi kopā	85.7	166.2	168.9	315.7	391.8
Administrācijas izdevumi kopā	-53.6	-92.2	-108.2	-166.9	-233.3
Peļņa pirms uzkrājumiem zaudējumiem no vērtības samazināšanās un nodokļiem	32.1	74.0	60.7	148.8	158.5
Uzkrājumi zaudējumiem no vērtības samazināšanās	2.3	-4.9	-9.5	-8.8	-16.1
Peļņa pirms nodokļiem	34.4	69.1	51.2	140.0	142.4
Nodokļu izdevumi	-5.0	-15.9	-6.8	-26.6	-17.7
Pārskata perioda peļņa	29.4	53.2	44.4	113.4	124.7
Izmaksu / ienākumu attiecība, %	62.5	55.5	64.1	52.9	59.5
Kapitāla atdeve (ROE), %	7.5	12.8	5.7	13.9	8.0

Šajā ceturksnī mēs guvām peļņu 53.2 miljonu eiro apmērā, kas ir par 81% vairāk nekā otrajā ceturksnī pērn. Kopējo pamatdarbības ienākumu pieaugumu par 80.5 miljoniem eiro daļēji negatīvi ietekmēja kopējo administratīvo izdevumu pieaugums par 38.6 miljoniem eiro, kā arī zaudējumu uzkrājumu no kredītu vērtības samazinājuma palielināšana un nodokļu izdevumu pieaugums.

Kopējie pamatdarbības ienākumi sasniedza 166.2 miljonus eiro, kas ir par 93.9% vairāk nekā pērnā gada 2. ceturksnī. Neto procentu ienākumi ir palielinājušies par 69.9 miljoniem eiro līdz 135.7 miljoniem eiro. Pieaugot procentu likmēm, procentu ienākumi ir palielinājušies par 110.4 miljoniem eiro, bet procentu izdevumi – galvenokārt augstāku finansējuma un likviditātes izmaksu dēļ – ir pieauguši par 40.5 miljoniem eiro. Pieaugot komisijas naudas ienākumiem no ikdienas bankas, ieguldījumu un tirdzniecības finansēšanas pakalpojumiem, neto komisijas naudas ienākumi palielinājās par 1.0 miljonu eiro, bet komisijas naudas ienākumi no kredītproduktiem samazinājās. Pārējie neto pamatdarbības ienākumi palielinājās par 9.6 miljoniem eiro, ko sekmēja pozitīvā ārvalstu valūtās denominēto klientu saistību pārvērtēšanas ietekme, ko daļēji atsvēra negatīvais pārvērtēšanas rezultāts atvasinātajiem finanšu instrumentiem, kurus mēs izmantojam šo un citu saistību riska ierobežošanai.

Kopējie administratīvie izdevumi sasniedza 92.2 miljonus eiro, kas ir par 72.0% vairāk nekā pērnā gada tajā pašā ceturksnī. Šo izdevumu pieaugums ir saistīts ar ievērojamām investīcijām mūsu IT sistēmu un procesu uzlabošanā, kas nākotnē nodrošinās labāku klientu pieredzi. Tāpēc lielākā daļa izmaksu pieauguma ir saistīta ar IT izdevumiem un konsultāciju izmaksām. Ņemot vērā augsto inflāciju reģionā, esam veikuši lielākas investīcijas arī personālā. Neraugoties uz darbības izmaksu pieaugumu absolūtos skaitļos, mūsu izmaksu attiecība pret ienākumiem uzlabojās par 7 procentpunktiem līdz 55.5%.

Šajā ceturksnī tika izveidoti neto uzkrājumi zaudējumiem no kredītu vērtības samazinājuma 4.9 miljonu eiro apmērā, salīdzinot ar 2.3 miljonu eiro neto apvērši tajā pašā ceturksnī pērn. Neto pieaugumu veido galvenokārt uzkrājumu palielinājums vienam konkrētam riska darījumam un ietekme, ko rada mūsu ceturkšņa laikā veiktais piesardzīgais riska novērtējums saistībā ar komerciālā nekustamā īpašuma riska darījumiem. Papildu informācija ir sniegta sadaļā „Aktīvu kvalitāte”. Nodokļu izdevumi palielinājās trīskārši līdz 15.9 miljoniem eiro, no kuriem 6.8 miljoni eiro radās ceturkšņa vidū Lietuvā ieviestā pagaidu banku nodokļa dēļ. Kapitāla atdeves rādītājs šī gada otrajā ceturksnī bija 12.8%, vērtējot gada griezumā, savukārt pērnā gada otrajā ceturksnī tas bija 7.5%.

Izmaiņas izdevumos salīdzinājumā ar 2022. gada 2. ceturksni	€m
Saistīti ar IT	13.1
Konsultācijas	16.3
Algas	4.9
Citi	4.3
Kopā	38.6

FINANŠU STĀVOKLIS UN LIKVIDITĀTE

Bilances kopsavilkums €m	2022. g. 31. dec.	2023. g. 31. mar.	2023. g. 30. jūn.
Kase un prasības pret centrālajām bankām	2,178.1	3,040.7	3,020.3
Parāda vērtspapīri	1,289.8	1,337.6	1,362.5
Aizdevumi klientiem	10,874.7	10,707.1	10,730.8
Pārējie aktīvi	414.1	402.3	341.7
Aktīvi kopā	14,756.7	15,487.7	15,455.3
Klientu noguldījumi	10,947.9	11,308.4	11,195.2
Emitēti parāda vērtspapīri	1,813.9	2,125.6	2,180.0
Pārējās saistības	411.5	410.1	383.4
Pašu kapitāls un rezerves	1,583.4	1,643.6	1,696.7
Kopā saistības un kapitāls	14,756.7	15,487.7	15,455.3

Otrā ceturkšņa laikā aizdevumu apjoms klientiem nebūtiski pieauga, kamēr klientu noguldījumu apjoms samazinājās par 1.0%. Ceturkšņa beigās aizdevumi klientiem veidoja gandrīz trīs ceturtdaļas no aktīvu kopsummas.

2023. gada 2. ceturksnī aizdevumi klientiem pieauga par 23.7 miljoniem eiro, jo privātpersonu kreditēšanas pieaugumu, it īpaši hipotekārā kreditēšanā, kompensēja neliels uzņēmumu kreditēšanas samazinājums. Parāda vērtspapīru apjoms pieauga par 24.9 miljoniem eiro, jo mēs turpinām stiprināt savu likviditātes portfeli, ko galvenokārt veido augstas kvalitātes valdības un segtās obligācijas, kuras var iekļāt Eiropas Centrālajā bankā, lai vajadzības gadījumā varētu iegūt papildu likviditāti.

Klientu noguldījumi samazinājās par 113.2 miljoniem eiro. Privātpersonu noguldījumi samazinājās nebūtiski, bet uzņēmumu noguldījumi – par 84.7 miljoniem eiro. Pēc tam, kad bijām vnoslēguši jaunu 4 gadu nenodrošināto obligāciju emisiju 300 miljonu eiro apmērā, kā arī atpirkuši esošos vērtspapīrus 237.8 miljonu eiro apmērā, kas šī gada laikā vairs neatbilstu MREL prasībām, emitēto parāda vērtspapīru apjoms palielinājās par 54.4 miljoniem eiro. Pašu kapitāls pieauga par 53.1 miljonu eiro, jo šajā periodā gūta neto peļņa netika sadalīta.

Ceturkšņa beigās MREL prasībai atbilstošie vērtspapīri kopā veidoja 38.14% no kopējā riska darījumu vērtības un 16.82% no sviras rādītāja darījumu vērtības salīdzinājumā ar minimālo prasību – attiecīgi 27.41% un 5.91%.

Likviditāte %	2022. g. 31. dec.	2023. g. 31. mar.	2023. g. 30. jūn.
Likviditātes seguma rādītājs (LCR)	138.8	173.6	186.7
Neto stabila finansējuma rādītājs (NSFR)	130.5	135.5	138.6

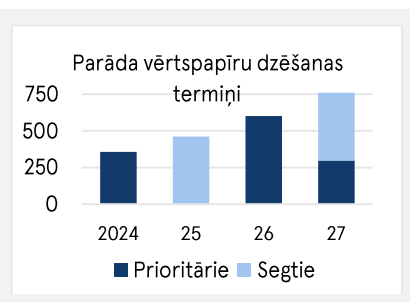
Mēs palielinājām savus likvidos resursus, jo ieņēmumus no jaunā parāda vērtspapīra, atskaitot emisijas organizēšanas izdevumus, ieguldījām aktīvos, kurus var ietvert likviditātes rezervē. Turklāt lielāks skaits norēķinu kontu atlikumu tiek pārveidoti par termiņnoguldījumiem, tādējādi ceturkšņa laikā LCR rādītājs pieauga par 13.1 procentpunktu līdz 186.7%.

Pateicoties parāda vērtspapīru emisijai, ir uzlabojies mums pieejamais stabils finansējums. Turklāt nepieciešamais stabils finansējums samazinājās pēc izmaiņām mūsu segto obligāciju seguma portfeļa aktīvu aprūtinājuma aprēķinā. Tā ietekmē mūsu NSFR koeficients ir pieaudzis par 3.1 procentpunktu, ceturkšņa beigās sasniedzot 138.6%.

Mūsu bilance ir ļoti spēcīga, kredītu kvalitāte ir laba, bet kapitāla un likviditātes rādītāji – augsti.

Atjaunojoties pieprasījumam pēc aizdevumiem, mēs būsim gatavi un varēsim sniegt atbalstu klientiem.

Palle Nordahls (*Palle Nordahl*)
Finanšu direktors



KAPITĀLS

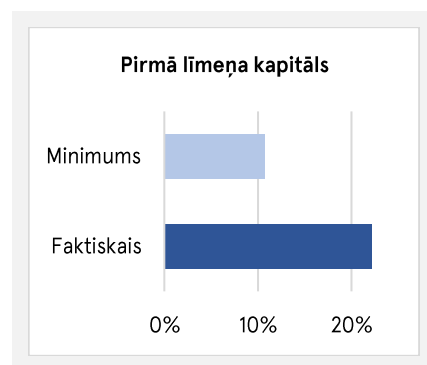
Kapitāla resursi un to lietošana €m

	2022. g. 31. dec.	2023. g. 31. mar.	2023. g. 30. jūn.
Ieskaitot neto peļņu			
Pašu kapitāls	1,583.4	1,643.6	1,696.7
Normatīvās korekcijas	-94.8	-93.5	-92.1
Prudenciālie filtri	-0.6	-0.5	-0.5
1. līmeņa pamata kapitāls	1,488.0	1,549.6	1,604.1
Kreditriskā darījumu vērtība	6,944.3	6,581.0	6,304.6
Operacionālā riskā darījumu vērtība	675.2	675.2	675.2
Citu riskā darījumu vērtība	43.0	31.4	38.2
Kopējā riskā darījumu vērtība	7,662.5	7,287.6	7,018.0
1. līmeņa kapitāla rādītājs (CET1), %	19.4	21.3	22.9
Kapitāla attiecība pret aizņēmumiem, %	9.6	9.7	10.0
Kapitāls, neskaitot starpperioda peļņu¹			
1. līmeņa pamata kapitāls, €m	1,407.7	1,427.0	1,428.4
1. līmeņa kapitāla rādītājs (CET1), %	18.4	19.6	20.4
Kapitāla attiecība pret aizņēmumiem, %	9.1	8.9	9.0
1. Dati 2022. gada 31. decembrī ietver 2022. gada pirmā un otrā ceturkšņa peļņu, bet neietver 2022. gada trešā un ceturta ceturkšņa nesadalīto peļņu			

Otrā ceturkšņa beigās pašu līdzekļu kopsumma bija 1,604.1 miljoni eiro, kas ietvēra vienīgi 1. līmeņa pamata kapitālu (CET1). 1. līmeņa pamata kapitāls, 1. līmeņa kapitāls un kopējie kapitāla rādītāji šajā ceturksnī pieauga līdz 22.9%, jo ceturkšņa laikā gūtā neto peļņa tika pievienota pašu kapitālam, un riskā darījumu vērtība (REA), kuru nosakām pēc standartizētās metodes, samazinājās, jo mēs uzlabojām datu kvalitāti un pilnveidojām REA novērtēšanas metodoloģiju.

Mūsu kapitāla rādītāji ievērojami pārsniedz regulatora noteiktās minimālās kapitāla prasības, kuras paredz, ka 1. līmeņa pamata kapitāla rādītājam ir jāpārsniedz 10.73%, 1. līmeņa kapitālam jāpārsniedz 12.64% un kopējam kapitāla rādītājam jābūt lielākam par 15.9%. Tie ietver 2. pīlāra papildu pašu līdzekļu prasību 2.2% apmērā.

No 2023. gada oktobra mums būs jāizpilda pretcikliskās rezerves prasība 1% apmērā no mūsu riskā darījumu apjoma Lietuvā, bet no 2023. gada decembra – papildu 0.5% apmērā no mūsu riskā darījumu apjoma Igaunijā. Pēc mūsu aplēsēm šīs rezerves palielinās uz mums attiecināmo minimālo 1. līmeņa pamata kapitālu (CET1), 1. līmeņa kapitālu un kopējo kapitāla rādītāju par 58 bāzes punktiem, līdz gada beigām palielinot tos attiecīgi līdz 11.31%, 13.22% un 15.77%.



Mūsu kapitāla prasības, iekšējie ierobežojumi un kopējais kapitāla mērķis atbilst normatīvajai prasībai (izņemot P2G) ar vadības rezervi (150–300 bāzes punkti). Mēs turpinām izvērtēt 2. līmeņa kapitāla apmēru, lai uzlabotu mūsu kapitāla resursu efektivitāti. Šī ceturkšņa laikā mūsu kapitāla attiecība pret aizņēmumiem pieauga līdz 10.0%, jo, nedaudz samazinoties bilances kopsummai, pieauga kapitāla apjoms un samazinājās aizņemto līdzekļu apjoms. Minimālā kapitāla attiecība pret aizņēmumiem ir 3.0%.

Kapitāls, neskaitot starpperioda peļņu

Pēc regulatora prasībām noteiktais 1. līmeņa pamata kapitāls, 1. līmeņa kapitāls un kopējie kapitāla rādītāji šajā ceturksnī pieauga līdz 20.4%. Kapitāla resursi pieauga nedaudz, sasniedzot 1,428.4 miljonus eiro. Paredzamo dividenžu atskaitījums no pašu līdzekļiem – 62.3 miljoni eiro jeb 50% no mūsu 2022. gada neto peļņas – ir veikts saskaņā ar mūsu dividenžu politiku, kura pēdējo reizi tika atjaunināta 2023. gada 1. ceturksnī.

Aktīvu kvalitāte

Aizdevumi klientiem €m	2022. g. 31. dec.	2023. g. 31. mar.	2023. g. 30. jūn.
1. posms	9,205.0	9,142.7	9,008.9
2. posms	1,637.7	1,541.4	1,695.0
3. posms	133.4	124.7	134.4
Bruto uzskaites vērtība¹	10,976.1	10,808.8	10,838.3
Uzkrājumi zaudējumiem no vērtības samazināšanās	-101.4	-101.7	-107.5
Neto uzskaites vērtība	10,874.7	10,707.1	10,730.8
Peļņu nenesošo kredītu īpatsvars, %	1.2	1.2	1.2

1. POCl aizdevumi ir ietverti 2. un 3. posmā

Mūsu riska darījumi ar darījumu partneriem Krievijā, Baltkrievijā un Ukrainā nav būtiski. Mums nav tiešu riska darījumu ar uzņēmumiem šajās valstīs, un mēs neveicam ieguldījumus šajā reģionā. Saskaņā ar mūsu vērtējumu tādu korporatīvo klientu skaits, kuru īpašnieku struktūrā ir personas no Krievijas, Baltkrievijas un Ukrainas, ir ierobežots, vairumam klientu ir diversificēti noieta tirgi un vairumā gadījumu piegādes ķēžu riski un riski, kas saistīti ar ražošanas un darbības struktūrvienību atrašanās vietu, ir ierobežoti.

Šī ceturkšņa laikā mēs izvērtējam procentu likmju pieauguma izraisītos riskus, kas saistīti ar riska darījumiem komercīpašuma segmentā. Izvērtējuma rezultātā aptuveni 200 miljoni eiro no šim sektoram izsniegtajiem aizdevumiem jeb 1.8% no aizdevumiem klientiem tika pārklassificēti no 1. uz 2. posmu. Attiecīgi arī sagaidāmais zaudējumu rašanās periods šiem aizdevumiem tika pagarināts no 12 mēnešiem līdz dzīves ciklam un atbilstoši palielināti uzkrājumi zaudējumiem no vērtības samazināšanās.

Šī ceturkšņa laikā 2. posmā klasificētie riska darījumi pieauga par neto summu 153.6 miljoni eiro, un to ienākošā plūsma ir aptuveni 1.3 reizes lielāka nekā izejošā plūsma. Kā minēts iepriekš, lielāko daļu no ienākošās plūsmas veidoja aizdevumi komerciālo nekustamo īpašumu sektoram, un kopumā aptuveni 90% no pārklassificētajiem riska darījumiem bija ar komercsabiedrībām. Izejošo plūsmu veidoja galvenokārt riska darījumi ar uzņēmumiem un to veicināja gan pārceļšana starp posmiem, gan riska darījumu apjoma samazinājums vairākos ekonomikas sektoros.

Otrā ceturkšņa beigās kopējais 3. posma aizdevumu apjoms pieauga par 9.7 miljoniem līdz 134.4 miljoniem eiro jeb par 1.2% no bruto aizdevumiem. Peļņu nenesošo aizdevumu ieplūde bija aptuveni 1.3 reizes lielāka nekā aizplūde. Aptuveni 40% no ienākošās plūsmas nodrošināja viens liels riska darījums transporta nozarē. Gandrīz 60% no izejošās plūsmas veidoja saistību atmaksa, bet atlikušo daļu veidoja kredītu atvēršana, kam pamatā bija viens lielāks riska darījums, kuru iepriekš skāra COVID-19.

No ceturkšņa beigās bilancē uzrādītajiem kopējiem sagaidāmo kredītzaudējumu uzkrājumiem 107.5 miljonu eiro apmērā, 42.5 miljoni eiro attiecās uz 3. posma riska darījumiem. 3. posma aizdevumu neto uzskaites vērtība bija 91.9 miljoni eiro, kas nodrošināti ar ķīlu, kuras patiesā vērtība bija 117.5 miljoni eiro.

Detalizētu informāciju par šī ceturkšņa uzkrājumiem zaudējumiem no kredītu vērtības samazinājuma 4.9 miljonu eiro apmērā var iegūt sadaļā „Finanšu rezultāti”, kas atrodama iepriekš.

Lai arī kredītportfeja kvalitāte ir laba un stabila, ņemot vērā pieaugošās procentu likmes, nākotnes prognozes saglabājas neskaidras.

Georgs Kaltenbrunnars
(Georg Kaltenbrunner)
Risku vadītājs

Privātpersonu apkalpošana

Finanšu rezultāti

€m	2. ceturksnis		1. pusgads		Jan.–Dec.
	2022	2023	2022	2023	2022
Neto procentu un tamlīdzīgi ienākumi	28.5	68.8	56.4	129.0	134.2
Neto komisijas naudas ienākumi	13.5	13.3	25.7	26.9	53.0
Neto pārējie pamatdarbības ienākumi	1.8	1.5	3.6	3.1	7.1
Pamatdarbības ienākumi kopā	43.8	83.6	85.7	159.0	194.3
Administrācijas izdevumi kopā	-33.2	-55.2	-67.7	-100.6	-146.1
Peļņa pirms uzkrājumiem zaudējumiem no vērtības samazināšanās un nodokļiem	10.6	28.4	18.0	58.4	48.2
Uzkrājumi zaudējumiem no vērtības samazināšanās	5.3	-3.0	4.5	-3.5	1.0
Peļņa pirms nodokļiem	15.9	25.4	22.5	54.9	49.2
Izmaksu / ienākumu attiecība, %	75.8	66.0	79.0	63.3	75.2

Atlikumi darījumos ar klientiem

€m	2022. g. 31. dec.	2023. g. 31. mar.	2023. g. 30. jūn.
Aizdevumi klientiem	5,667.1	5,682.6	5,729.7
Klientu noguldījumi	6,066.2	5,761.8	5,689.4

Izsniegto jauno hipotekāro kredītu apjoms samazinājās par vairāk nekā 20%, salīdzinot ar šo pašu ceturksni pērn, jo procentu likmju pieauguma dēļ Baltijas valstu tirgū samazinājās nekustamo īpašumu darījumu skaits. Līdzīga situācija bija vērojama arī patēriņa kredīvēšanā, kur jaunizsniegto kredītu apjoms otrajā ceturksnī bija par 16% mazāks nekā gadu iepriekš.

2023. gada 2. ceturksnī turpināja pieaugt mūsu aktīvo klientu bāze. Uzlabojot produktu piedāvājumu, tostarp iekļaujot tajā arī bērniem paredzētas maksājumu kartes, pieauga jaunu klientu skaits privātpersonu segmentā. Klienti atzinīgi novērtē gan pieaugušajiem, gan bērniem pieejamo iespēju reģistrēties kā klientam pilnībā attālināti, un vairāk nekā 75% klientu ir izvēlējušies izmantot šo iespēju.

Izaugsme turpinājās arī e-maku izmantošanā. Šajā ceturksnī e-makiem pievienotas vairāk maksājumu kartes nekā iepriekšējā ceturksnī. Palielināto klientu aktivitāti atspoguļo arī tas, ka pieaudzis ar maksājumu kartēm veikto darījumu skaits un iztērēto līdzekļu apjoms salīdzinājumā ar to pašu ceturksni pērn.

Mūsu galvenais mērķis joprojām ir sekmēt norēķinu kontu atlikumu un noguldījumu pieaugumu. Termiņnoguldījumu procentu likmes šī ceturkšņa laikā nostabilizējās, sasniedzot 3.5% likmi noguldījumiem uz vienu gadu. Tā ietekmē palielinājās arī klientu pieprasījums pēc termiņnoguldījumiem, kuru apjoms šajā ceturksnī pieauga. Savukārt kopējais noguldījumu atlikums nebūtiski samazinājās.

Par spīti samazinātam pieprasījumam, aizdevumi klientiem pieauga par 3.2% un mēs saglabājām savu tirgus daļu jaunu aizdevumu izsniegšanā.

Kerli Vares
Luminor Bank valdes locekle

Korporatīvo klientu apkalpošana

Finanšu rezultāti

€m	2. ceturksnis		1. pusgads		Jan.-Dec.
	2022	2023	2022	2023	2022
Neto procentu un tamlīdzīgi ienākumi	40.3	62.9	78.0	122.7	177.8
Neto komisijas naudas ienākumi	7.1	8.8	13.2	16.2	26.3
Neto pārējie pamatdarbības ienākumi	3.9	5.4	8.8	8.8	16.9
Pamatdarbības ienākumi kopā	51.3	77.1	100.0	147.7	221.0
Administrācijas izdevumi kopā	-19.1	-35.3	-38.2	-62.9	-81.0
Peļņa pirms uzkrājumiem zaudējumiem no vērtības samazināšanās un nodokļiem	32.2	41.8	61.8	84.8	140.0
Uzkrājumi zaudējumiem no vērtības samazināšanās	-4.1	-2.2	-14.5	-6.6	-16.9
Peļņa pirms nodokļiem	28.1	39.6	47.3	78.2	123.1
Izmaksu / ienākumu attiecība, %	37.2	45.8	38.2	42.6	36.7

Atlikumi darījumos ar klientiem

€m	2022. g. 31. dec.	2023. g. 31. mar.	2023. g. 30. jūn.
Aizdevumi klientiem	5,205.9	5,022.8	4,996.4
Klientu noguldījumi	4,788.2	5,475.7	5,425.3

Saglabājoties ekonomiskajai nenoteiktībai, ko izraisīja procentu likmju kāpums, augstā inflācija un paaugstinātie ģeopolitiskie riski, pieprasījums pēc jauniem kredītiem bija mazāks nekā iepriekšējā gadā.

Uzņēmumi atturējās no lieliem ieguldījumiem un pieteicās finansējumam darbības uzturēšanai, nevis paplašināšanai. Paredzams arī neliels apgrozāmā kapitāla finansējuma samazinājums, jo ir mazinājies klientu pieprasījums un kritušās atsevišķu materiālu un preču cenas salīdzinājumā ar pērno gadu. Neskatoties uz samazinātu pieprasījumu, šī ceturkšņa laikā izsniegto aizdevumu apjoms praktiski nav mainījies.

Joprojām bija vērojams spēcīgs pieprasījums pēc ieguldījumiem atjaunojamajā enerģijā. Palielinoties procentu likmēm, klienti vairāk pievērš uzmanību procentu likmju riska ierobežošanas iespējām.

Kredītportfeļa kvalitāte ir laba. Zināma nenoteiktība bija vērojama nekustamā īpašuma nozarē, bet transporta nozarē samazinājās apgrozījums un saasinājās cenu konkurence. Paredzams, ka pēc ierobežotā nokrišņu daudzuma pavasarī graudaugu raža būs par 15–20% mazāka nekā pagājušajā gadā.

Otrajā ceturksnī mēs vadījām piecu jaunu vērtspapīru emisijas ar kopējo vērtību 405 miljoni eiro. Īpaši jāatzīmē kādas Baltijas finanšu iestādes 10 gadu subordinēto obligāciju emisija 50 miljonu eiro apmērā, nekustamā īpašuma fonda privātā emisija 42 miljonu eiro apmērā, kas tik izmantota esošo obligāciju refinansēšanai, un vēl viena atjaunojamās enerģijas nozares uzņēmuma obligāciju papildu emisija 100 miljonu eiro apmērā emitenta zaļo obligāciju programmas ietvarā. Visos gadījumos mēs vadījām emisijas.

Lai veicinātu Baltijas valstu ekonomiku ilgtspējīgu izaugsmi, turpinājām korporatīvajiem klientiem organizēt seminārus par ESG jautājumiem. Tika rīkots seminārs par klimata riskiem un to ietekmi transporta nozarē, aplūkojot nozares tiesisko regulējumu, un organizējām paneldiskusiju ar nozares ekspertiem par tendencēm, izaicinājumiem un perspektīvām transporta nozarē. Šī ceturkšņa laikā mēs sākām attīstīt atjaunojamās enerģijas finansēšanu mūsu mazo un vidējo uzņēmumu segmentā, lai finansētu tādas iekārtas kā saules paneļi, vēja ģenerātori, siltumsūkņi un elektroauto uzlādes stacijas.

Uzņēmumiem reaģējot uz nenoteikto ekonomikas vidi, ceturkšņa laikā nedaudz saruka klientiem izsniegto aizdevumu apjoms.

Mēs esam saglabājuši līderpozīciju Baltijas valstu emitentu uzņēmumu obligāciju parakstīšanā.

Andrius Načajus
Korporatīvo klientu
apkalpošanas nodaļas
vadītājs

Papildu informācija

EKONOMIKAS VIDE

Dati un <i>Luminor</i> ekonomistu prognozes ¹	Valsts parāds/IKP		Ekonomikas izaugsme (IKP) ²		Inflācija (PCI) ²		Bezdarba rādītājs		Algu izaugsme ²	
	23Q1	23Q2	23f	23. g. jūn.	23f	23Q1	23f	23Q1	22f	
Igaunija	17.2	-3.0	0.0	9.2	9.0	5.3	7.0	12.7	10.0	
Latvija	42.9	-0.5	0.6	7.9	7.2	6.4	7.0	12.4	8.4	
Lietuva	38.4	0.9	1.0	9.0	7.0	7.7	6.6	13.3	11.0	

1. *Luminor* ekonomistu prognozes 2023. gada martā; 2023. gada 1. augusta dati. 2. Izmaiņas gada laikā

Ekonomiskā vide Baltijas reģionā joprojām ir konstruktīva, lai gan izaugsmes tempi joprojām ir ierobežoti. Lietuvas ekonomika turpināja augt, savukārt Igaunijas un Latvijas tautsaimniecība salīdzinājumā ar iepriekšējo gadu saruka. Gadumijā noskaņojums uzlabojās, bet 2023. gada otrajā ceturksnī bija vērojams pārliecības kritums. Bezdarba līmenis saglabājās zems, un visās trijās valstīs visu gadu turpinājās algu izaugsme. Tā kā algu pieaugums pārsniedz patēriņa cenu kāpumu, reālie ienākumi ir sākuši palielināties.

Inflācija gada laikā samazinājās, jo valdības ieviesa patērētāju aizsardzības pasākumus, un dažādu preču, tostarp enerģijas, cenas samazinājās un saglabājās stabilas. Pieprasījums pēc aizdevumiem mājokļa iegādei palielinājās 2023. gada vasarā, apvēršot 2022. gada 2. pusgadā un 2023. gada sākumā visās valstīs novēroto jauno aizdevumu pieteikumu apjoma krituma tendenci. Nekustamo īpašumu cenas gada laikā kopumā nav mainījušās. Valdības parāda līmenis visās trīs valstīs joprojām ir zems, saglabājot ievērojamas iespējas atbalstīt izaugsmi un finansēt „zaļo pārkārtošanos”.

Ekonomikas perspektīvas 2023. gadam vēl aizvien ir piesardzīgi optimistiskas. Līdz gada beigām cenu līmenis palielināsies tikai nedaudz, jo izejvielu cenas ir samazinājušās, bet, ņemot vērā pastāvošo spiedienu palielināt algas, kas uzlabo mājsaimniecību pirktpēju, dažas cenas pieaug. Inflācijas riski saglabājas līdzsvaroti.

NOTIKUMI UZŅĒMĒJDARBĪBĀ

Klienti ir mūsu galvenā prioritāte, un mēs esam veikuši nozīmīgus pasākumus, lai uzlabotu savus pakalpojumus. Esam veikuši papildu ieguldījumus, turpinājuši stiprināt savu organizāciju un uzlabojuši sadarbību ar partneriem. Nākamajos ceturkšņos mēs turpināsim šīs investīcijas.

No 16. maija Lietuvas valdība ieviesa pagaidu nodokli atsevišķiem banku ienākumiem, kas gūti to jurisdikcijā („Likums par pagaidu solidaritātes iemaksām”). Nodokļa likme ir 60% no neto procentu ienākumiem, kas gūti 2023. un 2024. gadā no aizdevumiem, kuri izsniegti līdz 2022. gada 31. decembrim, un kas par vairāk nekā 50% pārsniedz iepriekšējo četru finanšu gadu vidējos neto procentu ienākumus. Nodoklis būs spēkā līdz 2025. gada 17. jūnijam.

Jūnijā mēs pabeidzām 300 miljonu eiro vērtu četru gadu prioritāro obligāciju emisiju. Banka arī atpirkā divas emitētās obligācijas 237.8 miljonu eiro apmērā. Šie darījumi atbalsta mūsu stratēģiju, stiprina mūsu MREL bāzi un uzlabo mūsu saistību struktūru.

Igaunijas Finanšu uzraudzības iestāde mums piemēroja 32 000 eiro naudas sodu par mūsu karšu platformas tehniskajiem traucējumiem pagājušā gada novembrī. Mēs esam veikuši pasākumus, lai novērstu šādu incidentu atkārtošanos.

Luminor Līzings Latvija SIA tika apvienota ar Luminor Līzings SIA. Pēc apvienošanās mēs piedāvājam līzinga pakalpojumus Latvijā, izmantojot vienu meitas sabiedrību. Šāda pieeja atbilst mūsu korporatīvajai līzinga struktūrai Igaunijā un Lietuvā.

VIDES UN KORPORATĪVĀS SOCIĀLĀS ATBILDĪBAS PĀRVALDĪBA (ESG)

Mūsu aktivitāte ESG jomā tika novērtēta Latvijā, kur Korporatīvās ilgtspējas un atbildības institūta Ilgtspējas indeksā 2023 mēs ierindojāmies zelta kategorijā. Indeks, kas balstīts uz starptautiski atzītām metodoloģijām, ir izstrādāts, lai palīdzētu Latvijas uzņēmumiem noteikt savas darbības ilgtspēju un korporatīvās atbildības līmeni.

Mēs sākam atjaunināt savu produktu pārvaldības procedūru, lai mūsu biznesa jomās ieviestu skaidrību par termiņiem, kas saistīti ar ESG. Šis iekšējais regulējums sniedz vadlīnijas produktu īpašniekiem attiecībā uz ilgtspējības apsvērumu integrēšanu produktu ražošanas, izplatīšanas procesos un produktu marķēšanu atbilstoši ilgtspējības mērķiem. Mēs izveidojam Ilgtspējības informācijas sniegšanas dokumentu, kurā aprakstītas lomas un pienākumi, mums kļūstot par ilgtspējīgu banku. Mēs sākam Korporatīvās ilgtspējas ziņošanas direktīvas analīzi, lai sagatavotos visaptverošai datu ziņošanai 2025. gadā.

Mēs sākam oglekļa budžeta modeļa izstrādi mūsu kredītportfelim, lai izstrādātu pārejas iespējas un noteiktu īstermiņa un vidēja termiņa mērķus visām attiecīgajām uzņēmējdarbības jomām, ko veidotu atjaunojamās enerģijas avotu uzstādīšanas projekti, energoefektivitātes atjaunošanas projekti un citas emisiju samazināšanas stratēģijas. Mēs publicējam savu otro Ilgtspējas ziņojumu, kas tika sagatavots saskaņā ar Globālās ziņošanas iniciatīvas („GRI”) Ilgtspējas ziņošanas pamatnostādņiem un pirmo reizi papildināts ar Ilgtspējas faktu krājumu.

Igaunijā mēs turpinājam gatavoties *GreenEST* samitam, ar ko tiks atklāta Tallinas *GreenTech* nedēļa, kas norisināsies no 13. līdz 17. novembrim. Latvijā mēs veicinājam finanšu pratību jauniešu vidū ar mūsu „Dzīvei gatavs” lekciju programmu skolās un atbalstot ikgadējo viktorīnu skolēniem *European Money Quiz*. Latvijas Sabiedrības integrācijas fonds mums piešķīra „Ģimenei draudzīga darba devēja statusu”. Lietuvā, noslēdzot programmu „Ietekmes akadēmija”, mēs apbalvojām uzņēmumu *Socialiniai Paramos Projektoi*, kas nodarbina personas, kuras atvēršas no atkarības.

FINANŠU NOZIEGUMU NOVĒRŠANA

Finanšu noziegumi mums ir pilnībā nepieņemami. Saimniecisko darbību veicam tikai Baltijas valstīs, un mūsu produkti un pakalpojumi ir paredzēti vienīgi Baltijas valstu rezidentiem, kā arī privātpersonām un uzņēmumiem, kam ir cieša saikne ar Baltijas valstīm. Šī ceturksņa laikā mēs turpinājam pilnveidot procesus atbilstoši zema riska apetītei un konservatīvā biznesa modeļa prasībām, kā arī turpinājam ieguldīt līdzekļus noziedzīgi iegūtu līdzekļu legalizēšanas un terorisma finansēšanas novēršanā, sankciju izpildes un krāpšanas novēršanas struktūrā, kā arī tehnoloģijās, sekmējot ētisku rīcību un riska kultūras veidošanu.

Mēs esam apņēmušies aizsargāt cilvēktiesības un cīnīties pret terorisma finansēšanu un masu iznīcināšanas ieroču proliferāciju. Mēs piemērojam sankcijas, kuras noteikusi Apvienoto Nāciju Organizācija, Eiropas Savienība un Igaunijas, Latvijas un Lietuvas valdības, kā arī sankcijas, kuras noteicis Amerikas Savienoto Valstu Valsts kases departamenta Ārvalstu aktīvu kontroles birojs (OFAC), Apvienotās Karalistes Valsts kase un Norvēģijas un Zviedrijas valdības. Mēs ziņojam varas iestādēm par iespējamām sankciju režīma pārkāpumiem.

2023. gadā mēs uzlabojam savu riska kultūru, un šajā ceturksnī veicām dažādus informētības veicināšanas pasākumus. Par svarīgāko uzdevumu mēs joprojām uzskatām klientu interešu aizsardzību un finanšu sistēmas integritātes nodrošināšanu. Mēs turpinājam ieviest jaunu Baltijas mēroga krāpšanas apkarošanas risinājumu bezkaršu maksājumiem, lai stiprinātu mūsu krāpšanas novēršanas spējas. Mēs arī papildinājam ieviestos risinājumus ar uzlabotām analītiskajām iespējām. Vienlaikus otrajā ceturksnī mēs piedalījāmies sabiedrības informēšanas pasākumos par krāpšanas novēršanu, īpašu uzmanību pievēršot krāpšanai ieguldījumu jomā un drošai autentifikācijas rīku izmantošanai.

NOTIKUMI PĒC 30. JŪNIJA

13. jūlijā tika paziņots par Maikla Ričarda Džeksona lēmumu 2023. gada 31. jūlijā atstāt *Luminor* padomes locekļa amatu. Maikls ir pārtraucis darbu arī padomes atalgojuma, riska un transformācijas komitejās. 1. augustā padomē tika ievēlēts Īans Plankets. Īans Plankets ir vadītājs ar četrdesmit gadu pieredzi finanšu pakalpojumu industrijā, kā arī transformācijas, operacionālās darbības un talantu attīstības jomās.

Stiprinot savu vadības komandu, 18. jūlijā mēs paziņojām, ka iecelsim Osi Leikolu (*Ossi Leikola*) jaunizveidotā valdes priekšsēdētāja vietnieka amatā. Kā vietnieks Osi sniegs atbalstu valdei nodrošinot darbības izcilību un spēcīgu korporatīvo pārvaldību, pilnveidojot vadības praksi un atbalstot vadības komandu *Luminor* kultūras veidošanā. Viņa kandidatūru vēl ir jāapstiprina regulatoram.

Valdes paziņojums

Luminor Bank AS starpperioda pārskats par 2023. gada otro ceturksni ietver vadības ziņojumu un saīsinātos konsolidētos starpperioda finanšu pārskatus.

Šajā starpperioda pārskatā uzrādītie dati un papildu informācija ir patiesa un pilnīga. Saīsinātie konsolidētie starpperioda finanšu pārskati ir sagatavoti saskaņā ar Eiropas Savienībā pieņemtajā Starptautiskajā grāmatvedības standartā Nr. 34 „Starpperioda finanšu pārskatu sniegšana” ietvertajiem principiem un Igaunijas Republikas Kredītiestāžu likuma prasībām attiecībā uz informācijas sniegšanu.

Gan *Luminor Bank AS*, gan tās meitas sabiedrības atbilst darbības turpināšanas principam.



Peters Boseks

Valdes priekšsēdētājs

Tallinā, 2023. gada 8. augustā

SAĪSINĀTIE KONSOLIDĒTIE STARPPERIODA FINANŠU PĀRSKATI

Saīsinātais konsolidētais peļņas vai zaudējumu un citu visaptverošo ienākumu pārskats

€m	Piezīmes	2. ceturksnis		1. pusgads		Jan.–Dec.
		2022	2023	2022	2023	2022
Procentu ienākumi saskaņā ar efektīvās procentu likmes metodi	3	59.0	150.0	114.7	281.1	270.6
Pārējie tamlīdzīgie ienākumi	3	10.4	29.8	20.9	48.6	57.4
Procentu maksājumi un tamlīdzīgas izmaksas	3	-3.6	-44.1	-6.7	-72.2	-27.2
Neto procentu un tamlīdzīgi ienākumi		65.8	135.7	128.9	257.5	300.8
Komisijas naudas ienākumi	4	28.0	29.2	52.9	56.9	110.3
Komisijas naudas izdevumi	4	-7.1	-7.3	-14.1	-14.1	-30.0
Neto komisijas naudas ienākumi		20.9	21.9	38.8	42.8	80.3
Neto peļņa (-zaudējumi) no patiesajā vērtībā uzskaitītiem finanšu instrumentiem	5	9.0	7.0	15.8	6.1	17.7
Neto peļņa (-zaudējumi) no darījumiem ārvalstu valūtās		-6.9	3.2	-8.6	12.4	6.7
Pārējie pamatdarbības izdevumi, neto	6	-3.5	-2.5	-6.8	-4.5	-15.3
Peļņas daļa no asociētām sabiedrībām		0.4	0.9	0.8	1.4	1.6
Neto pārējie pamatdarbības ienākumi		-1.0	8.6	1.2	15.4	10.7
Pamatdarbības ienākumi kopā		85.7	166.2	168.9	315.7	391.8
Algas un pārējie personāla izdevumi		-26.8	-31.7	-53.8	-63.2	-110.6
Citi administrācijas izdevumi	7	-24.4	-57.5	-49.3	-98.3	-112.7
Nolietojums un amortizācija		-2.4	-3.0	-5.1	-5.4	-10.0
Administrācijas izdevumi kopā		-53.6	-92.2	-108.2	-166.9	-233.3
Peļņa pirms uzkrājumiem zaudējumiem no kredītu vērtības samazināšanās un nodokļiem		32.1	74.0	60.7	148.8	158.5
Uzkrājumi zaudējumiem no vērtības samazināšanās	9	2.3	-4.9	-9.5	-8.8	-16.1
Peļņa pirms nodokļiem		34.4	69.1	51.2	140.0	142.4
Lietuvas banku nodoklis		0.0	-6.8	0.0	-6.8	0.0
Nodokļu izdevumi		-5.0	-9.1	-6.8	-19.8	-17.7
Pārskata perioda peļņa		29.4	53.2	44.4	113.4	124.7
Visaptverošie ienākumi kopā		29.4	53.2	44.4	113.4	124.7

Saīsinātais konsolidētais finanšu stāvokļa pārskats

€m	Piezīmes	2022. g. 31. dec.	2023. g. 31. mar.	2023. g. 30. jūn.
Aktīvi				
Kase un prasības pret centrālajām bankām		2,178.1	3,040.7	3,020.3
Prasības pret citām kredītiestādēm		123.4	114.9	85.5
Parāda vērtspapīri	8	1,289.8	1,337.6	1,362.5
Aizdevumi klientiem	9	10,874.7	10,707.1	10,730.8
Atvasinātie finanšu instrumenti	13	121.6	120.8	94.8
Kapitāla instrumenti		2.5	2.6	2.7
Līdzdalība asociētās sabiedrībās		5.7	6.2	7.1
Nemateriālie ieguldījumi		62.8	63.7	62.8
Pamatlīdzekļi		30.2	28.4	26.5
Nodokļa aktīvi		0.0	0.0	0.3
Atliktā nodokļa aktīvi		12.5	12.2	10.3
Pārējie aktīvi		55.4	53.5	51.7
Kopā		14,756.7	15,487.7	15,455.3
Saistības				
Saistības pret kredītiestādēm		36.6	47.8	41.8
Klientu noguldījumi	10	10,947.9	11,308.4	11,195.2
Procentu likmju riska ierobežošanas posteņu izmaiņu patiesā vērtība		0.0	0.5	-4.2
Emitēti parāda vērtspapīri	11	1,813.9	2,125.6	2,180.0
Atvasinātie finanšu instrumenti	13	194.1	178.2	162.6
Nodokļu saistības		10.0	18.1	17.9
Nomas saistības		30.0	28.3	26.7
Pārējās saistības	12	118.8	112.9	120.5
Uzkrājumi		22.0	24.3	18.1
Kopā		13,173.3	13,844.1	13,758.6
Pašu kapitāls				
Akciju kapitāls		34.9	34.9	34.9
Akciju emisijas uzcenojums		1,412.2	1,412.2	1,412.2
Nesadalītā peļņa		132.7	193.0	246.1
Pārējās rezerves		3.6	3.5	3.5
Kopā		1,583.4	1,643.6	1,696.7
Kopā saistības un pašu kapitāls		14,756.7	15,487.7	15,455.3

Saīsinātais konsolidētais pašu kapitāla izmaiņu pārskats

€m	Akciju kapitāls	Akciju emisijas uzcenojums	Nesadalītā peļņa	Pārējās rezerves	Kopā pašu kapitāls
2021. gada 31. decembrī	34.9	1,412.2	97.9	3.8	1,548.8
Pārskata perioda peļņa	-	-	44.4	-	44.4
Visaptverošie ienākumi kopā	-	-	44.4	-	44.4
Dividendes	-	-	-	-	-
Citi	-	-	-	-	-
2022. gada 30. jūnijā	34.9	1,412.2	142.3	3.8	1,593.2
2022. gada 31. decembrī	34.9	1,412.2	132.7	3.6	1,583.4
Pārskata perioda peļņa	-	-	113.4	-	113.4
Visaptverošie ienākumi kopā	-	-	113.4	-	113.4
Dividendes	-	-	-	-	-
Citi	-	-	-	-0.1	-0.1
2023. gada 30. jūnijā	34.9	1,412.2	246.1	3.5	1,696.7
2021. gada 31. decembrī	34.9	1,412.2	97.9	3.8	1,548.8
Pārskata perioda peļņa	-	-	124.7	-	124.7
Visaptverošie ienākumi kopā	-	-	124.7	0.0	124.7
Dividendes	-	-	-90.0	-	-90.0
Citi	-	-	0.1	-0.2	-0.1
2022. gada 31. decembrī	34.9	1,412.2	132.7	3.6	1,583.4

Saīsinātais konsolidētais naudas plūsmas pārskats

€m	Piezīmes	1. pusgads		Jan.–Dec.
		2022	2023	2022
Peļņa pirms nodokļiem		51.2	140.0	142.4
Korekcijas:				
Uzkrājumi zaudējumiem no kredītu vērtības samazinājuma	9	9.5	8.8	16.1
Nolietojums un amortizācija		5.1	5.4	10.0
Citi posteņi		-0.4	-1.4	-1.5
Procentu un tamlīdzīgi ienākumi	3	-69.4	-329.7	-328.0
Procentu maksājumi un tamlīdzīgas izmaksas	3	3.6	72.2	27.2
Izmaiņas pamatdarbības aktīvos / saistībās:				
Izsniegto aizdevumu pieaugums (-) / samazinājums (+)		-566.1	138.9	-924.6
Parāda vērtspapīru pieaugums (-) / samazinājums (+)		-291.7	-71.0	-676.2
Pārējo aktīvu pieaugums (-) / samazinājums (+)		-52.3	30.4	-90.1
Klientu noguldījumu pieaugums (+) / samazinājums (-)		395.3	243.8	593.1
Citu saistību pieaugums (+) / samazinājums (-)		175.6	-45.4	74.8
Saņemtie procenti		68.4	321.3	309.8
Samaksātie procenti		-3.8	-48.6	-17.6
Samaksātie ienākuma nodokļi		-0.3	-16.8	-9.4
Naudas plūsma pamatdarbības rezultātā		-275.3	447.9	-874.0
Samaksāts par meitas sabiedrību iegādi, atskaitot iegādāto neto naudu		0.0	0.0	-48.1
Pamatlīdzekļu un nemateriālo ieguldījumu iegāde		-2.9	-2.3	-6.1
Ienākumi no pamatlīdzekļu izslēgšanas		0.0	0.0	0.1
Saņemtās dividendes		0.0	0.0	2.3
Naudas plūsma ieguldījumu darbības rezultātā		-2.9	-2.3	-51.8
Emitētie parāda vērtspapīri		498.9	598.5	796.9
Parāda vērtspapīri ar iestājušos termiņu		0.0	0.0	-71.8
Atpirktie parāda vērtspapīri		0.0	-237.8	0.0
Nomas pamatsummas maksājumi		-2.8	-3.1	-5.6
Izmaksātas dividendes		0.0	0.0	-90.0
Naudas plūsma finansēšanas darbības rezultātā		496.1	357.6	629.5
Naudas un tās ekvivalentu neto palielinājums vai samazinājums		217.9	803.2	-296.3
Nauda un tās ekvivalenti pārskata perioda sākumā		2,447.2	2,151.0	2,447.2
Valūtas kursu izmaiņu ietekme uz naudu un tās ekvivalentiem		0.1	0.0	0.1
Naudas un tās ekvivalentu neto palielinājums vai samazinājums		217.9	803.2	-296.3
Nauda un tās ekvivalenti pārskata perioda beigās		2,665.2	2,954.2	2,151.0
Nauda un tās ekvivalenti				
Naudas atlikums kasē		125.3	125.2	127.4
Neierobežots norēķinu konts centrālajā bankā		2,486.1	2,776.4	1,938.1
Prasības pret citām kredītiestādēm ar termiņu līdz trīs mēnešiem		53.8	52.6	85.5
Kopā		2,665.2	2,954.2	2,151.0

SAĪSINĀTO KONSOLIDĒTO STARPPERIODA FINANŠU PĀRSKATU PIELIKUMI

1. Nozīmīgākās grāmatvedības uzskaites politikas, aplēses un pieņēmumi

FINANŠU PĀRSKATU SAGATAVOŠANAS PAMATS

Luminor Bank AS saīsinātie konsolidētie starpperioda finanšu pārskati ir sagatavoti, balstoties uz darbības turpināšanas principu saskaņā ar Eiropas Savienībā apstiprināto 34. SGS „Starpperioda finanšu pārskatu sniegšana”. Saīsinātie konsolidētie starpperioda finanšu pārskati nesatur visu informāciju un skaidrojumu, kurus nepieciešams iekļaut gada pārskatā, tāpēc tie jālasa kopā ar *Luminor Bank AS* finanšu pārskatiem par gadu, kas noslēdzās 2022. gada 31. decembrī (2022. gada pārskats). Šajos starpperioda finanšu pārskatos finanšu informācija būtiskajos aspektos ir uzrādīta tādā pašā formātā, kādā tā ir sniegta *Luminor Bank* 2022. gada pārskatā.

Saīsināto konsolidēto starpperioda finanšu pārskatu sagatavošanā ir izmantotas tās pašas grāmatvedības uzskaites politikas, kas izmantotas Gada pārskata sagatavošanā, izņemot informāciju par jaunu standartu pieņemšanu, kuri ir spēkā no 2023. gada 1. janvāra. 2023. gadā pirmo reizi ir stājušies spēkā vairāki papildināti standarti un interpretācijas, kuriem nav būtiskas ietekmes uz saīsinātajiem konsolidētajiem starpperioda finanšu pārskatiem. *Luminor* nav pirms noteiktā termiņa piemērojis nevienu standartu, interpretāciju vai papildinājumu, kas ir izdots, bet vēl nav spēkā.

BŪTISKAS GRĀMATVEDĪBAS APLĒSES UN PIENĒMUMI

Luminor veic aplēses un izdara pieņēmumus, kas ietekmē konsolidētajos finanšu pārskatos atzītās summas, kā arī aktīvu un saistību uzskaites vērtības. Aplēses un pieņēmumi tiek pastāvīgi izvērtēti, un to pamatā ir vadības pieredze un sagaidāmie nākotnes notikumi. Atbilstoši 2022. gada pārskatam būtiskākās aplēses ir finanšu instrumentu vērtības samazināšanās, kā arī patiesās vērtības noteikšana.

Finanšu instrumentu vērtības samazināšanās

Metodes un galvenie pieņēmumi, kas saistīti ar finanšu instrumentu vērtības samazināšanās aprēķināšanu, atbilst tiem, kurus *Luminor* izmantoja finanšu gadā, kas noslēdzās 2022. gada 31. decembrī, izņemot turpmāk aprakstīto. Detalizētāka informācija par vērtības samazināšanās politiku ir sniegta Gada pārskata 2. pielikumā „Risku vadības pamatprincipi”.

2023. gada 2. ceturksnī tika pilnveidots izmantotais sagaidāmo kredītzaudējumu (SKZ) modelis, lai atspoguļotu procentu likmju kāpuma radīto ietekmi, kas veicina riska līmeņa pieaugumu, it īpaši komerciālo nekustamo īpašumu segmentā. SKZ modeli tika iekļauti jauni kolektīvi nosakāmi būtiskas kredītriska palielināšanās (SICR) kritēriji attiecībā uz riska darījumiem ar komerciālo nekustamo īpašumu, kurus var ietekmēt procentu likmju kāpums. Tā rezultātā tika izveidoti papildu kolektīvie uzkrājumi vērtības samazinājumam. Jaunā SICR kritērija ieviešana ir ietekmējusi kredītriska darījumu klasifikāciju, palielinot 2. posmā kvalificēto riska darījumu apmēru, kā arī palielinot kopsummā uzkrājumu vērtības samazinājumam, kam par pamatu ir bijusi riska darījumu pārklasifikācija no 1. posma uz 2. posmu. Tādējādi pašlaik riska darījumi ar klientiem, kuri atbilst jaunajam kolektīvi nosakāmajam pagaidu SICR kritērijam, tiek uzskatīti par vismaz 2. posma riska darījumiem.

Kopš 2020. gada ceturktā ceturkšņa piemērotā vadības korekcija, kas tika ieviesta, lai korigētu standarta SKZ modeļa rezultātus par iespējamiem kredītzaudējumiem, kas saistīti ar Covid-19, 2021. gada 31. decembrī bija 12 miljoni eiro. Vadības korekcija tika atcelta pilnā apmērā 2022. gada ceturktajā ceturksnī, jo bažas par Covid-19 ietekmi uz kredītu kvalitāti bija mazinājušās.

Patiesās vērtības noteikšana

Metodes un galvenie pieņēmumi, kas saistīti ar patiesās vērtības aprēķināšanu, atbilst tiem, kurus *Luminor* izmantoja finanšu gadā, kas noslēdzās 2022. gada 31. decembrī. Detalizēta informācija par vērtēšanas paņēmieniem un ievades datiem ir sniegta Gada pārskatā.

2. Risku vadības pamatprincipi

KREDĪTRISKS

Luminor atzīst kredītzaudējumus saskaņā ar 9. SFPS prasībām, piemērojot uz nākotni vērstu SKZ pieeju. Detalizētāka informācija par vērtības samazināšanās politiku ir sniegta 2022. gada pārskata 2. pielikumā. 2023. gada pirmajā pusgadā pieeja vērtības samazinājuma aprēķināšanai netika mainīta.

Katrai Baltijas valstij tiek sagatavotas makroekonomisko rādītāju prognozes trim gadiem, nosakot tām iestāšanās varbūtību. Makroekonomisko rādītāju prognozes pēdējo reizi tika sagatavotas 2022. gada 4. ceturksnī, lai galvenokārt atspoguļotu iespējamās sekas, ko varētu radīt iebrukums Ukrainā un Covid-19 ietekme. 2023. gada 2. ceturksnī tika pārskatītas makroekonomisko rādītāju prognozes un to iestāšanās varbūtība, un izmaiņas netika konstatētas. Optimistiskajam scenārijam ir noteikta 20% iestāšanās varbūtība, bāzes scenārijam 50% iestāšanās varbūtība un pesimistiskajam scenārijam 30% iestāšanās varbūtība. Makroekonomiskajā modelēšanā izmantotie parametri ir šādi:

Ekonomiskie dati, %	2022a	Scenāriji								
		Optimistiskais			Bāzes			Pesimistiskais		
		23f	24f	25f	23f	24f	25f	23f	24f	25f
Reālais IKP¹										
Igaunija	-1.3	2.0	4.0	3.0	0.0	4.0	4.0	-2.0	2.0	4.0
Latvija	2.0	3.0	4.0	4.0	0.0	4.0	4.0	-2.0	3.0	4.0
Lietuva	1.9	3.0	5.0	4.0	-1.2	5.5	3.5	-3.0	3.0	4.0
Bezdarba līmenis										
Igaunija	6.0	6.0	5.0	6.0	7.0	8.0	7.0	10.0	8.0	7.0
Latvija	7.0	7.0	6.0	6.0	8.0	7.0	7.0	11.0	8.0	8.0
Lietuva	6.0	6.0	6.0	6.0	7.0	6.8	6.4	10.0	9.0	8.0
Mājokļu nekustamo īpašumu cenas¹										
Igaunija	22.2	7.0	6.0	6.0	4.0	5.0	5.0	-7.0	0.0	3.0
Latvija	14.0	8.0	6.0	5.0	4.0	6.0	5.0	-5.0	0.0	2.0
Lietuva	19.0	6.0	5.0	5.0	0.0	4.0	4.0	-6.0	0.0	3.0

1. Izmaiņas gada laikā

TIRGUS UN LIKVIDITĀTES RISKS

Visbūtiskākie *Luminor* tirgus riska veidi ir procentu likmju risks un kredītu likmju starpības (*credit spread*) risks. *Luminor* ir zema riska apetīte attiecībā uz tirgus risku, un tas neiesaistās darījumos ar kapitāla instrumentiem. Ar klientiem saistītā ārvalstu valūtu naudas plūsma tiek pārvaldīta ar ikdienas riska ierobežošanas pasākumu palīdzību, bet visiem atvasinātajiem līgumiem ar klientiem risks ir ierobežots pilnā apmērā. Nesen notikušās izmaiņas procentu likmēs un tirgus vidē nav būtiski mainījušas bankas vispārējo tirgus riska profilu.

Luminor likviditāte 2023. gada otrajā ceturksnī ir spēcīga. LCR un NSFR koeficientu limits *Luminor* tiek uzturēts ievērojami lielāks par regulatora noteikto līmeni. *Luminor* uztur ievērojamu likviditātes rezervi, kuras apjoms būtiski pārsniedz regulatora minimālo prasību. Otrajā ceturksnī *Luminor* palielināja LCR rādītāju no 173.5% līdz 186.7%. 2023. gada otrajā ceturksnī nav pārkāpti regulatora noteiktie limiti attiecībā uz likviditātes risku.

3. Neto procentu un tamlīdzīgi ienākumi

€m	2. ceturksnis		1. pusgads		Jan.-Dec.
	2022	2023	2022	2023	2022
Amortizētās izmaksas novērtēti aizdevumi klientiem	56.6	126.7	109.9	242.2	264.5
Noguldījumi citās bankās	0.1	23.3	0.3	38.9	0.9
Negatīvi procenti par finanšu saistībām	2.3	0.0	4.5	0.0	5.2
Procentu ienākumi saskaņā ar efektīvās procentu likmes metodi	59.0	150.0	114.7	281.1	270.6
Finanšu noma	10.1	21.6	20.4	40.1	47.4
Citi	0.3	8.2	0.5	8.5	10.0
Pārējie tamlīdzīgie ienākumi	10.4	29.8	20.9	48.6	57.4
Procentu un tamlīdzīgi ienākumi	69.4	179.8	135.6	329.7	328.0
Saistības pret kredītiestādēm ¹	-2.1	-1.3	-3.9	-2.9	-7.4
Klientu noguldījumi	-0.2	-20.5	-0.4	-31.7	-4.7
Emitētie parāda vērtspapīri	-2.3	-12.5	-3.6	-22.8	-15.5
Peļņa (-zaudējumi) no riska ierobežošanas instrumentiem	1.2	-10.0	1.6	-15.6	1.1
Neto samaksāti vai saņemti procenti no finanšu saistību posteņu portfeļa riska ierobežošanas atvasinātajiem finanšu instrumentiem	0.0	0.4	0.0	1.1	0.0
Citi	-0.2	-0.2	-0.4	-0.3	-0.7
Procentu maksājumi un tamlīdzīgas izmaksas	-3.6	-44.1	-6.7	-72.2	-27.2
Neto procentu un tamlīdzīgi ienākumi	65.8	135.7	128.9	257.5	300.8
1. No kuriem (-samaksāti)/ saņemti procentu maksājumi par prasībām pret centrālajām bankām	-2.0	16.6	-3.8	26.7	-0.9

4. Neto komisijas naudas ienākumi

€m	2022			2023		
	Ienākumi	Izdevumi	Neto uzskaites vērtība	Ienākumi	Izdevumi	Neto uzskaites vērtība
Otrais ceturksnis						
Kartes	9.9	-4.9	5.0	11.1	-5.6	5.5
Kreditprodukti	2.3	-0.7	1.6	1.5	-0.2	1.3
Ikdienas bankas sniegto pakalpojumu plāni	4.5	0.0	4.5	4.8	0.0	4.8
Noguldījumu produkti un naudas pārvaldība	4.2	-0.8	3.4	3.8	-0.7	3.1
Apdrošināšana	0.9	-0.1	0.8	0.9	0.0	0.9
Ieguldījumi	1.3	-0.3	1.0	1.9	-0.4	1.5
Pensijas	2.2	-0.2	2.0	2.1	-0.2	1.9
Tirdzniecības finansēšana	2.4	0.0	2.4	2.9	0.0	2.9
Citi	0.3	-0.1	0.2	0.2	-0.2	0.0
Kopā	28.0	-7.1	20.9	29.2	-7.3	21.9
Pirmais pusgads						
Kartes	18.5	-10.1	8.4	21.8	-10.7	11.1
Kreditprodukti	3.7	-1.1	2.6	3.2	-0.8	2.4
Ikdienas bankas sniegto pakalpojumu plāni	8.5	0.0	8.5	9.7	0.0	9.7
Noguldījumu produkti un naudas pārvaldība	8.2	-1.6	6.6	7.6	-1.3	6.3
Apdrošināšana	1.7	-0.1	1.6	1.8	0.0	1.8
Ieguldījumi	2.5	-0.7	1.8	2.8	-0.8	2.0
Pensijas	4.6	-0.4	4.2	4.3	-0.3	4.0
Tirdzniecības finansēšana	4.8	0.0	4.8	5.4	0.0	5.4
Citi	0.4	-0.1	0.3	0.3	-0.2	0.1
Kopā	52.9	-14.1	38.8	56.9	-14.1	42.8
Pilns gads						
Kartes	38.6	-21.5	17.1			
Kreditprodukti	7.3	-2.5	4.8			
Ikdienas bankas sniegto pakalpojumu plāni	17.6	0.0	17.6			
Noguldījumu produkti un naudas pārvaldība	16.5	-2.9	13.6			
Apdrošināšana	3.5	-0.1	3.4			
Ieguldījumi	5.0	-1.3	3.7			
Pensijas	8.9	-0.8	8.1			
Tirdzniecības finansēšana	9.8	0.0	9.8			
Citi	3.1	-0.9	2.2			
Kopā	110.3	-30.0	80.3			

Komisijas naudas ienākumi, €m	2022			2023		
	Laika gaitā	Konkrētā brīdī (PIT)	Kopā	Laika gaitā	Konkrētā brīdī (PIT)	Kopā
Otrais ceturksnis						
Kartes	2.8	7.1	9.9	2.9	8.2	11.1
Kreditprodukti	0.3	2.0	2.3	0.3	1.2	1.5
Ikdienas bankas sniegto pakalpojumu plāni	4.5	0.0	4.5	4.8	0.0	4.8
Noguldījumu produkti un naudas pārvaldība	1.1	3.1	4.2	1.1	2.7	3.8
Apdrošināšana	0.0	0.9	0.9	0.0	0.9	0.9
Ieguldījumi	0.6	0.7	1.3	0.7	1.2	1.9
Pensijas	2.2	0.0	2.2	2.1	0.0	2.1
Tirdzniecības finansēšana	2.2	0.2	2.4	2.7	0.2	2.9
Citi	0.1	0.2	0.3	0.0	0.2	0.2
Kopā	13.8	14.2	28.0	14.6	14.6	29.2
Pirmais pusgads						
Kartes	5.2	13.3	18.5	5.7	16.1	21.8
Kreditprodukti	0.6	3.1	3.7	0.7	2.5	3.2
Ikdienas bankas sniegto pakalpojumu plāni	8.5	0.0	8.5	9.7	0.0	9.7
Noguldījumu produkti un naudas pārvaldība	1.8	6.4	8.2	2.2	5.4	7.6
Apdrošināšana	0.0	1.7	1.7	0.0	1.8	1.8
Ieguldījumi	1.0	1.5	2.5	1.2	1.6	2.8
Pensijas	4.6	0.0	4.6	4.3	0.0	4.3
Tirdzniecības finansēšana	4.3	0.5	4.8	5.1	0.3	5.4
Citi	0.0	0.4	0.4	0.0	0.3	0.3
Kopā	26.0	26.9	52.9	28.9	28.0	56.9
Pilns gads						
Kartes	10.9	27.7	38.6			
Kreditprodukti	1.2	6.1	7.3			
Ikdienas bankas sniegto pakalpojumu plāni	17.6	0.0	17.6			
Noguldījumu produkti un naudas pārvaldība	4.1	12.4	16.5			
Apdrošināšana	0.0	3.5	3.5			
Ieguldījumi	2.1	2.9	5.0			
Pensijas	8.9	0.0	8.9			
Tirdzniecības finansēšana	9.0	0.8	9.8			
Citi	0.1	3.0	3.1			
Kopā	53.9	56.4	110.3			

5. Neto peļņa (-zaudējumi) no patiesajā vērtībā uzskaitītiem finanšu instrumentiem

€m	2. ceturksnis		1. pusgads		Jan.-Dec.
	2022	2023	2022	2023	2022
Neto peļņa (-zaudējumi) no atvasinātajiem finanšu instrumentiem	14.9	4.6	27.2	0.6	30.5
Neto peļņa (-zaudējumi) no patiesajā vērtībā novērtētiem finanšu aktīviem un saistībām ar atspoguļojumu peļņas vai zaudējumu aprēķinā	-0.2	0.3	-0.4	0.6	-0.1
Neto peļņa (-zaudējumi) no patiesajā vērtībā novērtētiem parāda vērtspapīriem ar atspoguļojumu peļņas vai zaudējumu aprēķinā	-8.2	0.8	-14.9	2.1	-20.4
Neto peļņa no tirdzniecības nolūkā turētiem finanšu aktīviem un finanšu saistībām	2.5	1.3	3.9	2.8	7.7
Kopā	9.0	7.0	15.8	6.1	17.7

6. Pārējie pamatdarbības izdevumi, neto

€m	2. ceturksnis		1. pusgads		Jan.-Dec.
	2022	2023	2022	2023	2022
Citi ienākumi	0.4	0.3	0.6	0.6	0.6
Pārējie pamatdarbības ienākumi	0.4	0.3	0.6	0.6	0.6
Skaidras naudas iemaksas neregulējuma fondos un noguldījumu garantiju shēmās	-3.0	-2.8	-5.8	-5.1	-15.9
Citi izdevumi	-0.9	0.0	-1.6	0.0	0.0
Pārējie pamatdarbības izdevumi	-3.9	-2.8	-7.4	-5.1	-15.9
Kopā	-3.5	-2.5	-6.8	-4.5	-15.3

7. Citi administrācijas izdevumi

€m	2. ceturksnis		1. pusgads		Jan.-Dec.
	2022	2023	2022	2023	2022
Informācijas tehnoloģijas	-16.3	-29.4	-32.9	-53.4	-71.3
Konsultācijas un profesionālie pakalpojumi	-2.5	-18.8	-4.1	-29.3	-12.7
Reklāma un mārketinga	-1.9	-1.6	-3.1	-2.6	-7.6
Darījumi ar nekustamo īpašumu	-0.7	-0.7	-1.5	-1.6	-3.7
Nodokļi un nodevas	0.9	-3.3	-0.4	-2.7	-2.6
Citi	-3.9	-3.7	-7.3	-8.7	-14.8
Kopā	-24.4	-57.5	-49.3	-98.3	-112.7

8. Parāda vērtspapīri

€m	Valdības	Kredit- iestādes	Finanšu iestādes	Uzņēmumu obligācijas	Kopā
2022. gada 31. decembrī					
Finanšu aktīvi amortizētajā iegādes vērtībā	881.9	60.7	0.0	108.0	1,050.6
FVTPL (klasificēts)	178.0	22.0	0.0	0.0	200.0
FVTPL (obligāti)	25.4	0.0	4.7	6.4	36.5
FVTOCI	2.7	0.0	0.0	0.0	2.7
Kopā	1,088.0	82.7	4.7	114.4	1,289.8
2023. gada 31. martā					
Finanšu aktīvi amortizētajā iegādes vērtībā	941.5	66.0	4.7	107.3	1,119.5
FVTPL (klasificēts)	179.2	22.1	0.0	0.0	201.3
FVTPL (obligāti)	9.6	0.0	3.9	0.6	14.1
FVTOCI	2.7	0.0	0.0	0.0	2.7
Kopā	1,133.0	88.1	8.6	107.9	1,337.6
2023. gada 30. jūnijā					
Finanšu aktīvi amortizētajā iegādes vērtībā	972.4	71.2	4.7	107.4	1,155.7
FVTPL (klasificēts)	159.5	22.2	0.0	0.0	181.7
FVTPL (obligāti)	15.1	2.0	4.4	0.9	22.4
FVTOCI	2.7	0.0	0.0	0.0	2.7
Kopā	1,149.7	95.4	9.1	108.3	1,362.5

9. Aizdevumi klientiem

€m	2022. g. 31. dec.	2023. g. 31. mar.	2023. g. 30. jūn.
Privātpersonas	5,951.9	5,952.7	5,992.6
Uzņēmumi	4,498.0	4,342.9	4,336.1
Finanšu iestādes	222.2	222.9	217.6
Valsts sektors	202.6	188.6	184.5
Kopā	10,874.7	10,707.1	10,730.8
no tiem aizdevumi, kas iekļāti kā nodrošinājums segtajām obligācijām	1,925.0	1,925.0	1,050.0
Sadalījumā pa klientu reģistrācijas valsti			
Igaunija, Latvija un Lietuva	10,685.3	10,539.1	10,569.8
Pārējā Eiropas Savienība	158.9	138.5	133.1
Citi	30.5	29.5	27.9
Kopā	10,874.7	10,707.1	10,730.8

Aizdevumi klientiem sadalījumā pa posmiem un veidiem

€m	Bruto uzskaites vērtība				Uzkrājumi zaudējumiem no vērtības samazināšanās				Kopā
	1. posms	2. posms	3. posms	Kopā	1. posms	2. posms	3. posms	Kopā	
2022. gada 31. decembrī									
Hipotekārie kredīti	4,842.6	232.7	33.2	5,108.5	-10.4	-10.6	-8.0	-29.0	5,079.5
Līzings	445.1	33.2	1.5	479.8	-1.9	-1.1	-0.3	-3.3	476.5
Patēriņa un karšu aizdevumi	110.8	9.6	0.6	121.0	-0.5	-0.7	-0.2	-1.4	119.6
Citi	213.9	57.2	11.4	282.5	-1.4	-1.6	-3.2	-6.2	276.3
Privātpersonas	5,612.4	332.7	46.7	5,991.8	-14.2	-14.0	-11.7	-39.9	5,951.9
Aizdevumi	2,184.5	1,023.8	72.7	3,281.0	-8.3	-13.7	-24.4	-46.4	3,234.6
Līzings	816.2	188.4	9.1	1,013.7	-3.6	-2.9	-3.7	-10.2	1,003.5
Faktorings	224.3	35.0	4.7	264.0	-0.4	-0.2	-3.5	-4.1	259.9
Uzņēmumi	3,225.0	1,247.2	86.5	4,558.7	-12.3	-16.8	-31.6	-60.7	4,498.0
Finanšu iestādes	164.9	57.8	0.1	222.8	-0.4	-0.2	0.0	-0.6	222.2
Valsts sektors	202.7	0.0	0.1	202.8	-0.2	0.0	0.0	-0.2	202.6
Kopā	9,205.0	1,637.7	133.4	10,976.1	-27.1	-31.0	-43.3	-101.4	10,874.7
2023. gada 31. martā									
Hipotekārie kredīti	4,866.0	233.4	35.8	5,135.2	-10.3	-11.5	-8.7	-30.5	5,104.7
Līzings	420.0	39.6	1.6	461.2	-1.9	-1.4	-0.3	-3.6	457.6
Patēriņa un karšu aizdevumi	112.1	10.3	0.7	123.1	-0.6	-0.8	-0.2	-1.6	121.5
Citi	206.5	57.1	11.3	274.9	-1.4	-1.7	-2.9	-6.0	268.9
Privātpersonas	5,604.6	340.4	49.4	5,994.4	-14.2	-15.4	-12.1	-41.7	5,952.7
Aizdevumi	2,130.5	948.8	63.5	3,142.8	-7.6	-15.5	-21.1	-44.2	3,098.6
Līzings	833.0	161.4	6.8	1,001.2	-4.0	-3.1	-2.9	-10.0	991.2
Faktorings	195.0	57.5	4.8	257.3	-0.4	-0.2	-3.6	-4.2	253.1
Uzņēmumi	3,158.5	1,167.7	75.1	4,401.3	-12.0	-18.8	-27.6	-58.4	4,342.9
Finanšu iestādes	190.9	33.3	0.1	224.3	-0.2	-1.2	0.0	-1.4	222.9
Valsts sektors	188.7	0.0	0.1	188.8	-0.1	0.0	-0.1	-0.2	188.6
Kopā	9,142.7	1,541.4	124.7	10,808.8	-26.5	-35.4	-39.8	-101.7	10,707.1
2023. gada 30. jūnijā									
Hipotekārie kredīti	4,907.2	226.1	37.8	5,171.1	-10.0	-15.2	-9.6	-34.8	5,136.3
Līzings	430.3	27.3	2.2	459.8	-1.9	-1.1	-0.5	-3.5	456.3
Patēriņa un karšu aizdevumi	117.2	8.5	0.6	126.3	-0.5	-0.7	-0.2	-1.4	124.9
Citi	213.3	56.0	12.1	281.4	-1.3	-1.6	-3.4	-6.3	275.1
Privātpersonas	5,668.0	317.9	52.7	6,038.6	-13.7	-18.6	-13.7	-46.0	5,992.6
Aizdevumi	1,940.4	1,127.5	61.0	3,128.9	-6.9	-17.2	-23.0	-47.1	3,081.8
Līzings	869.8	150.9	18.9	1,039.6	-3.7	-3.1	-4.9	-11.7	1,027.9
Faktorings	188.8	37.2	1.6	227.6	-0.3	-0.1	-0.8	-1.2	226.4
Uzņēmumi	2,999.0	1,315.6	81.5	4,396.1	-10.9	-20.4	-28.7	-60.0	4,336.1
Finanšu iestādes	157.3	61.5	0.1	218.9	-0.2	-1.1	0.0	-1.3	217.6
Valsts sektors	184.6	0.0	0.1	184.7	-0.1	0.0	-0.1	-0.2	184.5
Kopā	9,008.9	1,695.0	134.4	10,838.3	-24.9	-40.1	-42.5	-107.5	10,730.8

Aizdevumi komercsabiedrībām sadalījumā pa nozarēm

€m	Bruto uzskaites vērtība				Uzkrājumi zaudējumiem no vērtības samazināšanās				Kopā
	1. posms	2. posms	3. posms	Kopā	1. posms	2. posms	3. posms	Kopā	
2022. gada 31. decembrī									
Darījumi ar nekustamo īpašumu	1,011.3	331.8	13.6	1,356.7	-3.8	-4.7	-1.0	-9.5	1,347.2
Vairumtirdzniecība un mazumtirdzniecība	512.5	174.5	20.8	707.8	-1.6	-1.3	-5.9	-8.8	699.0
Rūpniecība	410.4	226.0	15.9	652.3	-0.9	-2.9	-6.7	-10.5	641.8
Transports un uzglabāšana	212.4	108.9	0.8	322.1	-1.0	-1.3	-0.3	-2.6	319.5
Lauksaimniecība, mežsaimniecība un zivsaimniecība	285.7	58.7	4.7	349.1	-1.0	-0.9	-2.0	-3.9	345.2
Būvniecība	189.1	43.7	13.0	245.8	-1.1	-1.1	-8.4	-10.6	235.2
Administratīvie un atbalsta pakalpojumi	191.9	61.7	5.1	258.7	-1.0	-0.7	-2.5	-4.2	254.5
Profesionālie, zinātniskie un tehniskie pakalpojumi	117.3	56.0	0.5	173.8	-0.8	-1.1	-0.4	-2.3	171.5
Elektroenerģija, gāzes apgāde, siltumapgāde un gaisa kondicionēšana	79.9	36.4	1.7	118.0	-0.2	-0.3	-1.6	-2.1	115.9
Citi	214.5	149.5	10.4	374.4	-0.9	-2.5	-2.8	-6.2	368.2
Kopā	3,225.0	1,247.2	86.5	4,558.7	-12.3	-16.8	-31.6	-60.7	4,498.0
2023. gada 31. martā									
Darījumi ar nekustamo īpašumu	1,010.6	293.1	8.5	1,312.2	-3.4	-4.1	-0.5	-8.0	1,304.2
Vairumtirdzniecība un mazumtirdzniecība	472.0	170.1	18.6	660.7	-1.3	-1.2	-6.1	-8.6	652.1
Rūpniecība	385.4	208.4	15.4	609.2	-0.9	-2.9	-6.3	-10.1	599.1
Transports un uzglabāšana	208.9	97.3	0.5	306.7	-1.1	-1.2	-0.2	-2.5	304.2
Lauksaimniecība, mežsaimniecība un zivsaimniecība	284.9	49.7	7.4	342.0	-1.1	-0.8	-2.6	-4.5	337.5
Būvniecība	191.8	48.9	11.5	252.2	-1.0	-1.3	-7.1	-9.4	242.8
Administratīvie un atbalsta pakalpojumi	198.8	69.4	1.6	269.8	-1.1	-1.2	-0.6	-2.9	266.9
Profesionālie, zinātniskie un tehniskie pakalpojumi	119.3	49.1	0.5	168.9	-0.8	-1.0	-0.5	-2.3	166.6
Elektroenerģija, gāzes apgāde, siltumapgāde un gaisa kondicionēšana	57.4	36.1	1.1	94.6	-0.4	-0.2	-0.9	-1.5	93.1
Citi	229.4	145.6	10.0	385.0	-0.9	-4.9	-2.8	-8.6	376.4
Kopā	3,158.5	1,167.7	75.1	4,401.3	-12.0	-18.8	-27.6	-58.4	4,342.9

Aizdevumi komercsabiedrībām sadalījumā pa nozarēm

€m	Bruto uzskaites vērtība				Uzkrājumi zaudējumiem no vērtības samazināšanās				Kopā
	1. posms	2. posms	3. posms	Kopā	1. posms	2. posms	3. posms	Kopā	
2023. gada 30. jūnijā									
Darījumi ar nekustamo īpašumu	800.8	464.4	8.8	1,274.0	-2.7	-7.2	-1.1	-11.0	1,263.0
Vairumtirdzniecība un mazumtirdzniecība	450.6	155.6	15.2	621.4	-1.1	-1.1	-3.5	-5.7	615.7
Rūpniecība	368.1	195.1	15.5	578.7	-1.1	-2.3	-6.5	-9.9	568.8
Transports un uzglabāšana	213.9	71.5	15.3	300.7	-1.1	-1.3	-4.5	-6.9	293.8
Lauksaimniecība, mežsaimniecība un zivsaimniecība	316.3	36.7	6.9	359.9	-1.0	-0.7	-2.3	-4.0	355.9
Būvniecība	139.5	112.8	15.1	267.4	-0.8	-2.3	-8.1	-11.2	256.2
Administratīvie un atbalsta pakalpojumi	211.2	82.4	1.6	295.2	-1.0	-1.6	-0.6	-3.2	292.0
Profesionālie, zinātniskie un tehniskie pakalpojumi	118.8	40.9	0.5	160.2	-0.7	-1.0	-0.4	-2.1	158.1
Elektroenerģija, gāzes apgāde, siltumapgāde un gaisa kondicionēšana	162.3	12.3	1.0	175.6	-0.4	-0.1	-0.9	-1.4	174.2
Citi	217.5	143.9	1.6	363.0	-1.0	-2.8	-0.8	-4.6	358.4
Kopā	2,999.0	1,315.6	81.5	4,396.1	-10.9	-20.4	-28.7	-60.0	4,336.1

Aizdevumi klientiem sadalījumā pa riska kategorijām ¹ , €m	1. posms	2. posms	3. posms	Kopā
2022. gada 31. decembrī				
Zems risks	6,900.3	379.2	0.0	7,279.5
Vidējs risks	2,196.7	890.4	0.2	3,087.3
Augsts risks	108.0	368.1	0.0	476.1
Saistību neizpilde	0.0	0.0	133.2	133.2
Bruto uzskaites vērtība	9,205.0	1,637.7	133.4	10,976.1
no kuriem POCI	0.0	13.8	3.0	16.8
2023. gada 31. martā				
Zems risks	6,762.9	269.8	0.0	7,032.7
Vidējs risks	2,254.1	894.0	0.0	3,148.1
Augsts risks	124.2	377.6	0.0	501.8
Saistību neizpilde	1.5	0.0	124.7	126.2
Bruto uzskaites vērtība	9,142.7	1,541.4	124.7	10,808.8
no kuriem POCI	0.0	7.9	4.2	12.1
2023. gada 30. jūnijā				
Zems risks	6,284.5	199.6	0.0	6,484.1
Vidējs risks	2,605.0	1,049.2	0.0	3,654.2
Augsts risks	119.4	446.2	0.0	565.6
Saistību neizpilde	0.0	0.0	134.4	134.4
Bruto uzskaites vērtība	9,008.9	1,695.0	134.4	10,838.3
no kuriem POCI	0.0	7.5	2.7	10.2

1. Zema riska, vidēja riska un augsta riska kategorijas apzīmē *Luminor* iekšējo reitingu klasifikāciju, kur reitings no 1 līdz 4 tiek uzskatīts par zema riska (saistību neizpildes varbūtība (PD) līdz 0.75%), reitings no 5 līdz 7 tiek uzskatīts par vidēja riska (PD>0.75% līdz 3%) un reitings no 8 līdz 10 tiek uzskatīts par augsta riska (PD > 3%). Riska darījumi visās riska kategorijās atbilst *Luminor* riska apetītes līmenim.

Uzkrājumi zaudējumiem no vērtības samazināšanās €m	2. ceturksnis		1. pusgads		Jan.–Dec.
	2022	2023	2022	2023	2022
Uzkrājumi zaudējumiem no vērtības samazināšanās	0.6	-5.6	-7.7	-5.8	-9.4
Uzkrājumi (iespējamām saistībām izveidoti uzkrājumi zaudējumiem no kredītu vērtības samazināšanās)	1.7	0.7	-1.8	-3.0	-6.7
Kopā	2.3	-4.9	-9.5	-8.8	-16.1

Informācija par uzkrājumiem zaudējumiem no kredītu vērtības samazināšanās

Sagatavojot turpmāk sniegtos izmaiņu pārskatus, vērtības samazināšanās posmus *Luminor* izvērtē tikai pārskata perioda beigu datumā, un pārklasifikācija starp posmiem atspoguļo šo faktu. Pārklasifikācija starp posmiem tiek vērtēta pārskata perioda sākumā.

Aizdevumu klientiem un uzkrājumu kustības pārskats

Pirmais pusgads

€m	2022				2023			
	1. posms	2. posms	3. posms	Kopā	1. posms	2. posms	3. posms	Kopā
Bruto uzskaites vērtība								
Sākuma atlikums	8,452.0	1,411.0	185.6	10,048.6	9,205.0	1,637.7	133.4	10,976.1
Pārcelti uz 1. posmu	450.1	-449.3	-0.8	0.0	327.5	-327.2	-0.3	0.0
Pārcelti uz 2. posmu	-824.9	855.3	-30.4	0.0	-651.9	672.1	-20.2	0.0
Pārcelti uz 3. posmu	-73.2	-29.2	102.4	0.0	-13.8	-29.8	43.6	0.0
Izsniegti vai iegādāti	1,502.6	0.0	0.0	1,502.6	1,216.3	0.0	0.0	1,216.3
Pārtraukta atzīšana un atmaksāti	-675.9	-183.1	-79.8	-938.8	-1,074.2	-257.8	-22.4	-1,354.4
Izmaiņas	378.7	193.7	-8.6	563.8	-196.1	57.3	0.7	-138.1
Norakstītās summas	0.0	0.0	-1.1	-1.1	0.0	0.0	0.3	0.3
Beigu atlikums	8,830.7	1,604.7	175.9	10,611.3	9,008.9	1,695.0	134.4	10,838.3
no kuriem POCl	0.0	14.8	4.4	19.2	0.0	7.5	2.7	10.2
Uzkrājumi zaudējumiem no vērtības samazināšanās								
Sākuma atlikums	-16.3	-29.0	-56.6	-101.9	-27.1	-31.0	-43.3	-101.4
Pārcelti uz 1. posmu	-9.7	9.5	0.2	0.0	-5.1	5.1	0.0	0.0
Pārcelti uz 2. posmu	3.0	-6.3	3.3	0.0	3.5	-8.2	4.7	0.0
Pārcelti uz 3. posmu	1.7	1.6	-3.3	0.0	1.3	1.3	-2.6	0.0
Izsniegti vai iegādāti	-7.6	0.0	0.0	-7.6	-6.8	0.0	0.0	-6.8
Pārtraukta atzīšana un atmaksāti	0.4	1.3	1.9	3.6	1.4	2.1	1.9	5.4
Izmaiņas SKZ pieņēmumos, posmos un citos parametros	5.2	-13.8	-2.3	-10.9	7.9	-9.4	-2.9	-4.4
Vadības papildu korekcija	0.0	7.2	0.0	7.2	0.0	0.0	0.0	0.0
Izmaiņas	-7.0	-0.5	-0.2	-7.7	2.2	-9.1	1.1	-5.8
Norakstītās summas	0.0	0.0	1.1	1.1	0.0	0.0	-0.3	-0.3
Beigu atlikums	-23.3	-29.5	-55.7	-108.5	-24.9	-40.1	-42.5	-107.5
no kuriem POCl	0.0	-0.2	-0.8	-1.0	0.0	-0.1	-0.2	-0.3

Aizdevumu klientiem un uzkrājumu kustības pārskats

Pilns gads

2022

€m	1. posms	2. posms	3. posms	Kopā
Bruto uzskaites vērtība				
Sākuma atlikums	8,452.0	1,411.0	185.6	10,048.6
Pārcelti uz 1. posmu	476.3	-475.0	-1.3	0.0
Pārcelti uz 2. posmu	-1,075.7	1,114.9	-39.2	0.0
Pārcelti uz 3. posmu	-83.8	-31.5	115.3	0.0
Izsniegti vai iegādāti	2,938.7	0.0	0.0	2,938.7
Pārtraukta atzišana un atmaksāti	-1,502.5	-381.7	-117.1	-2,001.3
Izmaiņas	753.0	226.7	-42.3	937.4
Norakstītās summas	0.0	0.0	-9.9	-9.9
Beigu atlikums	9,205.0	1,637.7	133.4	10,976.1
no kuriem POCl	0.0	13.8	3.0	16.8
Uzkrājumi zaudējumiem no vērtības samazināšanās				
Sākuma atlikums	-16.3	-29.0	-56.6	-101.9
Pārcelti uz 1. posmu	-10.8	10.5	0.3	0.0
Pārcelti uz 2. posmu	4.7	-9.4	4.7	0.0
Pārcelti uz 3. posmu	5.7	1.7	-7.4	0.0
Izsniegti vai iegādāti	-16.4	0.0	0.0	-16.4
Pārtraukta atzišana un atmaksāti	1.1	3.8	3.1	8.0
Izmaiņas SKZ pieņēmumos, posmos un citos parametros	4.9	-20.5	2.7	-12.9
Vadības papildu korekcija	0.0	11.9	0.0	11.9
Izmaiņas	-10.8	-2.0	3.4	-9.4
Norakstītās summas	0.0	0.0	9.9	9.9
Beigu atlikums	-27.1	-31.0	-43.3	-101.4
no kuriem POCl	0.0	-0.1	-0.4	-0.5

Hipotekāro aizdevumu un uzkrājumu kustības pārskats

Pusgads €m	2022				2023			
	1. posms	2. posms	3. posms	Kopā	1. posms	2. posms	3. posms	Kopā
Bruto uzskaites vērtība								
Sākuma atlikums	4,415.4	364.8	53.4	4,833.6	4,842.6	232.7	33.2	5,108.5
Pārcelti uz 1. posmu	170.5	-170.5	0.0	0.0	47.3	-47.3	0.0	0.0
Pārcelti uz 2. posmu	-40.3	49.2	-8.9	0.0	-63.4	66.7	-3.3	0.0
Pārcelti uz 3. posmu	-1.3	-4.9	6.2	0.0	-3.5	-9.7	13.2	0.0
Izsniegti vai iegādāti	369.8	0.0	0.0	369.8	350.7	0.0	0.0	350.7
Pārtraukta atzišana un atmaksāti	-211.1	-23.4	-7.5	-242.0	-266.5	-16.3	-5.0	-287.8
Izmaiņas	287.6	-149.6	-10.2	127.8	64.6	-6.6	4.9	62.9
Norakstītās summas	0.0	0.0	-0.6	-0.6	0.0	0.0	-0.3	-0.3
Beigu atlikums	4,703.0	215.2	42.6	4,960.8	4,907.2	226.1	37.8	5,171.1
no kuriem POCl	0.0	4.4	1.4	5.8	0.0	3.9	0.8	4.7
Uzkrājumi zaudējumiem no vērtības samazināšanās								
Sākuma atlikums	-8.2	-8.2	-14.0	-30.4	-10.4	-10.6	-8.0	-29.0
Pārcelti uz 1. posmu	-2.3	2.3	0.0	0.0	-1.6	1.6	0.0	0.0
Pārcelti uz 2. posmu	0.2	-1.9	1.7	0.0	0.5	-0.9	0.4	0.0
Pārcelti uz 3. posmu	0.1	0.2	-0.3	0.0	0.6	0.8	-1.3	0.1
Izsniegti vai iegādāti	-0.3	0.0	0.0	-0.3	-1.0	0.0	0.0	-1.0
Pārtraukta atzišana un atmaksāti	0.0	0.4	0.9	1.3	0.1	0.3	0.8	1.2
Izmaiņas SKZ pieņēmumos, posmos un citos parametros	1.6	-0.3	0.8	2.1	1.8	-6.4	-1.8	-6.4
Vadības papildu korekcija	0.0	0.0	0.0	0.0	0.0	0.0	0.0	0.0
Izmaiņas	-0.7	0.7	3.1	3.1	0.4	-4.6	-1.9	-6.1
Norakstītās summas	0.0	0.0	0.6	0.6	0.0	0.0	0.3	0.3
Beigu atlikums	-8.9	-7.5	-10.3	-26.7	-10.0	-15.2	-9.6	-34.8
no kuriem POCl	0.0	-0.1	-0.1	-0.2	0.0	-0.1	-0.1	-0.2

Aizdevumu komercsabiedrībām un uzkrājumu kustības pārskats

Pusgads €m	2022				2023			
	1. posms	2. posms	3. posms	Kopā	1. posms	2. posms	3. posms	Kopā
Bruto uzskaites vērtība								
Sākuma atlikums	1,981.7	759.5	95.9	2,837.1	2,184.5	1,023.8	72.7	3,281.0
Pārcelti uz 1. posmu	204.2	-204.2	0.0	0.0	160.8	-160.8	0.0	0.0
Pārcelti uz 2. posmu	-0.7	-19.8	20.5	0.0	-410.1	425.5	-15.4	0.0
Pārcelti uz 3. posmu	-529.2	545.2	-16.0	0.0	-4.8	-5.5	10.3	0.0
Izsniegti vai iegādāti	529.1	0.0	0.0	529.1	354.5	0.0	0.0	354.5
Pārtraukta atzīšana un atmaksāti	-154.3	-93.8	-14.4	-262.5	-344.5	-155.5	-7.1	-507.1
Izmaiņas	49.1	227.4	-9.9	266.6	-244.1	103.7	-12.2	-152.6
Norakstītās summas	0.0	0.0	1.3	1.3	0.0	0.0	0.5	0.5
Beigu atlikums	2,030.8	986.9	87.3	3,105.0	1,940.4	1,127.5	61.0	3,128.9
no kuriem POCI	0.0	8.9	1.8	10.7	0.0	2.3	1.5	3.8
Uzkrājumi zaudējumiem no vērtības samazināšanās								
Sākuma atlikums	-3.1	-12.7	-31.6	-47.4	-8.3	-13.7	-24.4	-46.4
Pārcelti uz 1. posmu	-5.0	5.0	0.0	0.0	-1.8	1.8	0.0	0.0
Pārcelti uz 2. posmu	1.5	-2.1	0.6	0.0	1.9	-5.4	3.5	0.0
Pārcelti uz 3. posmu	0.0	1.2	-1.2	0.0	0.5	0.1	-0.6	0.0
Izsniegti vai iegādāti	-3.2	0.0	0.0	-3.2	-2.7	0.0	0.0	-2.7
Pārtraukta atzīšana un atmaksāti	0.2	0.5	0.1	0.8	0.7	1.5	0.8	3.0
Izmaiņas SKZ pieņēmumos, posmos un citos parametros	2.6	-11.2	0.0	-8.6	2.8	-1.5	-1.8	-0.5
Vadības papildu korekcija	0.0	4.9	0.0	4.9	0.0	0.0	0.0	0.0
Izmaiņas	-3.9	-1.7	-0.5	-6.1	1.4	-3.5	1.9	-0.2
Norakstītās summas	0.0	0.0	-1.3	-1.3	0.0	0.0	-0.5	-0.5
Beigu atlikums	-7.0	-14.4	-33.4	-54.8	-6.9	-17.2	-23.0	-47.1
no kuriem POCI	0.0	-0.2	-0.1	-0.3	0.0	0.0	0.0	0.0

10. Klientu noguldījumi

€m		2022. g. 31. dec.	2023. g. 31. mar.	2023. g. 30. jūn.
Privātpersonas		4,791.6	4,599.1	4,570.6
Uzņēmumi		3,937.3	4,409.0	4,283.0
Finanšu iestādes		271.7	274.4	217.0
Valsts sektors		1,947.3	2,025.9	2,124.6
Kopā		10,947.9	11,308.4	11,195.2
no kuriem	Pieprasījuma noguldījumi ¹	9,614.0	9,531.6	8,917.2
	Termiņnoguldījumi	1,333.9	1,776.8	2,278.0
Sadalījumā pa klientu reģistrācijas valsti				
Igaunija, Latvija un Lietuva		10,736.6	11,109.2	11,029.9
Pārējā Eiropas Savienība		165.4	151.2	87.1
Citi		45.9	48.0	78.2
Kopā		10,947.9	11,308.4	11,195.2

1. Daļa no pieprasījuma noguldījumu portfeļa ir nodrošināta pret risku, lūdzu, skatīt 13. pielikumu.

11. Emitētie parāda vērtspapīri

€m	Agrākais atmaksas datums	Atmaksas termiņš	Piezīmes	2022. g. 31. dec.	2023. g. 31. mar.	2023. g. 30. jūn.
€500m, 0.01%		2025. g. mar.		459.3	461.4	462.0
€500m, 1.688%		2027. g. jūn.		467.3	472.4	462.8
Nodrošinātās obligācijas				926.6	933.8	924.8
€300m, 5% ¹	2023. g. aug.	2024. g. aug.	€154.8m izpirkta 2023. gada jūnijā	300.4	305.9	145.6
€300m, 0.792% ¹	2023. g. dec.	2024. g. dec.	€83.0m izpirkta 2023. gada jūnijā	290.0	289.7	211.0
€300m, 7.25%	2025. g. jan.	2026. g. jan.	Emitēts 2023. gada janvārī	0.0	299.0	305.7
€300m, 0.539%	2025. g. sep.	2026. g. sep.		296.9	297.2	295.2
€300m, 7.75%	2026. g. jūn.	2027. g. jūn.	Emitēts 2023. gada jūnijā	0.0	0.0	297.7
Prioritārās obligācijas				887.3	1,191.8	1,255.2
Kopā				1,813.9	2,125.6	2,180.0

¹Visām obligācijām tiek veikta riska ierobežošanas uzskaitē, izņemot tām, kas atzīmētas ar 1.

12. Pārējās saistības

€m	2022. g. 31. dec.	2023. g. 31. mar.	2023. g. 30. jūn.
Maksājumi ceļā	43.2	35.5	34.0
Citi	4.3	2.7	0.9
Finanšu saistības	47.5	38.2	34.9
Uzkrātās saistības	53.9	51.7	65.5
Saņemti avansi	3.2	3.0	2.2
Pievienotās vērtības nodokļa saistības	2.9	11.9	3.3
Pārējās nodokļu saistības	2.0	3.7	2.0
Citi	9.3	4.4	12.6
Nefinanšu saistības	71.3	74.7	85.6
Kopā	118.8	112.9	120.5

13. Atvasinātie finanšu instrumenti

Patiesā vērtība €m	2022. g. 31. dec.	2023. g. 31. mar.	2023. g. 30. jūn.
Procentu mijmaiņas līgumi	48.8	50.9	47.3
Valūtas mijmaiņas līgumi	11.9	10.2	10.6
Preču mijmaiņas līgumi	60.9	59.7	36.9
Aktīvi kopā	121.6	120.8	94.8
Procentu mijmaiņas līgumi	114.1	102.7	115.2
Valūtas mijmaiņas līgumi	20.3	17.0	11.4
Preču mijmaiņas līgumi	59.7	58.5	36.0
Saistības kopā	194.1	178.2	162.6
Nosacītā vērtība €m	2022. g. 31. dec.	2023. g. 31. mar.	2023. g. 30. jūn.
Procentu mijmaiņas līgumi	2,820.3	3,393.3	3,112.4
Valūtas mijmaiņas līgumi	1,202.2	1,168.8	1,155.8
Preču mijmaiņas līgumi	230.6	201.2	154.0
Aktīvi kopā	4,253.1	4,763.3	4,422.2

Risku ierobežošanas uzskaitē

Luminor piemēro riska ierobežošanas uzskaitē emitēto parāda vērtspapīru patiesās vērtības ierobežošanai un, sākot ar 2023. gada janvāri, daļai klientu noguldījumu. Lai pārbaudītu emitēto parāda vērtspapīru risku ierobežošanas efektivitāti, *Luminor* izmanto hipotētisko atvasināto metodi un salīdzina izmaiņas risku ierobežošanas instrumenta patiesajā vērtībā ar izmaiņām pret risku nodrošinātā posteņa patiesajā vērtībā, kas attiecināma uz ierobežoto risku. 2022. gada 31. decembrī un 31. martā, kā arī 2023. gada 30. jūnijā tika skaidri noteikts, ka neefektivitāte nav būtiska. Klientu noguldījumu riska ierobežošanai izmantoto atvasināto finanšu instrumentu uzskaites vērtība tiek iekļauta finanšu stāvokļa pārskata postenī „Atvasinātie finanšu instrumenti” aktīvu vai pasīvu pusē atkarībā no instrumentu patiesās vērtības, savukārt portfeļa riska ierobežošanas efekts tiek atzīts finanšu stāvokļa pārskata postenī „Procentu likmes riska ierobežošanas posteņa izmaiņu patiesā vērtība” pasīvu pusē, kas atbilst noteikto klientu noguldījumu, kas diskontēti pēc tirgus procentu likmēm, patiesās vērtības izmaiņām.

€m	Nosacītā summa			Uzskaites vērtība		
	2022. g. 31. dec.	2023. g. 31. mar.	2023. g. 30. jūn.	2022. g. 31. dec.	2023. g. 31. mar.	2023. g. 30. jūn.
Emitētie parāda vērtspapīri, riska ierobežošanas instrumenti (procentu likmju mijmaiņas darījumi)	1,900.0	2,200.0	1,900.0	-84.4	-70.0	-81.8
Noguldījumu portfelis, riska ierobežošanas instruments (procentu likmju mijmaiņas darījumi)	0.0	500.0	875.0	0.0	0.5	-4.2

14. Iespējamās saistības

€m	2022. g. 31. dec.	2023. g. 31. mar.	2023. g. 30. jūn.
Saistības par neizsniegtiem aizdevumiem	1,528.4	1,540.5	1,367.1
Izsniegtas finanšu garantijas	114.9	122.9	128.3
Citas uzņemtās saistības	381.2	439.1	451.3
Izpildes garantijas	256.1	282.0	326.7
Kopā	2,280.6	2,384.5	2,273.4

15. Finanšu aktīvu un saistību patiesā vērtība

€m	Uzskaites metode	Patiesā vērtība				Uzskaites vērtība
		1. līmenis	2. līmenis	3. līmenis	Kopā	
2022. gada 31. decembrī						
Kase un prasības pret centrālajām bankām	Amortizētā iegādes vērtība	127.4	2,050.7	0.0	2,178.1	2,178.1
Prasības pret citām kredītiestādēm	Amortizētā iegādes vērtība	0.0	123.4	0.0	123.4	123.4
Parāda vērtspapīri	Amortizētā iegādes vērtība	943.4	9.7	0.0	953.1	1,050.6
Parāda vērtspapīri	FVTPL (klasificēts)	200.0	0.0	0.0	200.0	200.0
Parāda vērtspapīri	FVTPL (obligāti)	32.0	1.0	3.5	36.5	36.5
Parāda vērtspapīri	FVTOCI	0.0	2.7	0.0	2.7	2.7
Aizdevumi klientiem	Amortizētā iegādes vērtība	0.0	0.0	11,149.4	11,149.4	10,874.7
Atvasinātie finanšu instrumenti	FVTPL (obligāti)	0.0	118.5	3.1	121.6	121.6
Kapitāla instrumenti	FVTPL (obligāti)	0.0	2.0	0.0	2.0	2.0
Kapitāla instrumenti	FVTOCI	0.0	0.0	0.5	0.5	0.5
Citi	Amortizētā iegādes vērtība	0.0	25.5	0.0	25.5	25.5
Aktīvi kopā		1,302.8	2,333.5	11,156.5	14,792.8	14,615.6
Saistības pret kredītiestādēm	Amortizētā iegādes vērtība	0.0	36.6	0.0	36.6	36.6
Klientu noguldījumi	Amortizētā iegādes vērtība	0.0	9,614.0	1,333.9	10,947.9	10,947.9
Emitētie parāda vērtspapīri	Amortizētā iegādes vērtība	0.0	1,772.5	0.0	1,772.5	1,813.9
Atvasinātie finanšu instrumenti	FVTPL (obligāti)	0.0	194.1	0.0	194.1	194.1
Citi	Amortizētā iegādes vērtība	0.0	47.5	0.0	47.5	47.5
Saistības kopā		0.0	11,664.7	1,333.9	12,998.6	13,040.0
2023. gada 31. martā						
Kase un prasības pret centrālajām bankām	Amortizētā iegādes vērtība	109.6	2,931.1	0.0	3,040.7	3,040.7
Prasības pret citām kredītiestādēm	Amortizētā iegādes vērtība	0.0	114.9	0.0	114.9	114.9
Parāda vērtspapīri	Amortizētā iegādes vērtība	1,010.0	9.2	0.0	1,019.2	1,119.5
Parāda vērtspapīri	FVTPL (klasificēts)	201.3	0.0	0.0	201.3	201.3
Parāda vērtspapīri	FVTPL (obligāti)	10.2	0.0	3.9	14.1	14.1
Parāda vērtspapīri	FVTOCI	0.0	2.7	0.0	2.7	2.7
Aizdevumi klientiem	Amortizētā iegādes vērtība	0.0	0.0	10,804.2	10,804.2	10,707.1
Atvasinātie finanšu instrumenti	FVTPL (obligāti)	0.0	117.9	2.9	120.8	120.8
Kapitāla instrumenti	FVTPL (obligāti)	0.0	2.1	0.0	2.1	2.1
Kapitāla instrumenti	FVTOCI	0.0	0.0	0.5	0.5	0.5
Citi	Amortizētā iegādes vērtība	0.0	22.9	0.0	22.9	22.9
Aktīvi kopā		1,331.1	3,200.8	10,811.5	15,343.4	15,346.6
Saistības pret kredītiestādēm	Amortizētā iegādes vērtība	0.0	47.8	0.0	47.8	47.8
Klientu noguldījumi	Amortizētā iegādes vērtība	0.0	9,532.1	1,776.8	11,308.9	11,308.4
Emitētie parāda vērtspapīri	Amortizētā iegādes vērtība	0.0	2,083.1	0.0	2,083.1	2,125.6
Atvasinātie finanšu instrumenti	FVTPL (obligāti)	0.0	178.2	0.0	178.2	178.2
Citi	Amortizētā iegādes vērtība	0.0	38.2	0.0	38.2	38.2
Saistības kopā		0.0	11,879.4	1,776.8	13,656.2	13,698.2

€m	Uzskaites metode	Patiesā vērtība				Uzskaites vērtība
		1. līmenis	2. līmenis	3. līmenis	Kopā	
2023. gada 30. jūnijā						
Kase un prasības pret centrālajām bankām	Amortizētā iegādes vērtība	125.2	2,895.1	0.0	3,020.3	3,020.3
Prasības pret citām kredītiestādēm	Amortizētā iegādes vērtība	0.0	85.5	0.0	85.5	85.5
Parāda vērtspapīri	Amortizētā iegādes vērtība	1,048.7	9.3	0.0	1,058.0	1,155.7
Parāda vērtspapīri	FVTPL (klasificēts)	181.7	0.0	0.0	181.7	181.7
Parāda vērtspapīri	FVTPL (obligāti)	17.9	0.4	4.1	22.4	22.4
Parāda vērtspapīri	FVTOCI	0.0	2.7	0.0	2.7	2.7
Aizdevumi klientiem	Amortizētā iegādes vērtība	0.0	0.0	10,716.0	10,716.0	10,730.8
Atvasinātie finanšu instrumenti	FVTPL (obligāti)	0.0	91.7	3.1	94.8	94.8
Kapitāla instrumenti	FVTPL (obligāti)	0.0	2.2	0.0	2.2	2.2
Kapitāla instrumenti	FVTOCI	0.0	0.0	0.5	0.5	0.5
Citi	Amortizētā iegādes vērtība	0.0	24.4	0.0	24.4	24.4
Aktīvi kopā		1,373.5	3,111.3	10,723.7	15,208.6	15,321.0
Saistības pret kredītiestādēm	Amortizētā iegādes vērtība	0.0	41.8	0.0	41.8	41.8
Klientu noguldījumi	Amortizētā iegādes vērtība	0.0	8,913.0	2,278.0	11,191.0	11,195.2
Emitētie parāda vērtspapīri	Amortizētā iegādes vērtība	0.0	2,154.1	0.0	2,154.1	2,180.0
Atvasinātie finanšu instrumenti	FVTPL (obligāti)	0.0	162.6	0.0	162.6	162.6
Citi	Amortizētā iegādes vērtība	0.0	34.9	0.0	34.9	34.9
Saistības kopā		0.0	11,306.4	2,278.0	13,584.4	13,614.5

Izmaiņas 3. līmeņa parāda vērtspapīros

€m	1. pusgads		Jan.–Dec.
	2022	2023	2022
Sākuma atlikums	6.9	3.5	6.9
Iegādāts vai atsavināts	0.0	0.0	-4.0
Nerealizētā peļņa (-zaudējumi) par pārskata perioda beigās turētiem aktīviem	-0.1	0.6	0.6
Beigu atlikums	6.8	4.1	3.5

16. Segmentu atskaites

€m	2022				2023			
	Privāt- personas	Komerc- sabiedrības	Citi	Kopā	Privāt- personas	Komerc- sabiedrības	Citi	Kopā
Otrais ceturksnis								
Neto procentu un tamlīdzīgi ienākumi	28.5	40.3	-3.0	65.8	68.8	62.9	4.0	135.7
Neto komisijas naudas ienākumi	13.5	7.1	0.3	20.9	13.3	8.8	-0.2	21.9
Neto pārējie finanšu ienākumi	1.7	3.4	-3.0	2.1	1.5	4.5	4.2	10.2
Citi ienākumi	0.1	0.5	-3.7	-3.1	0.0	0.9	-2.5	-1.6
Pamatdarbības ienākumi kopā	43.8	51.3	-9.4	85.7	83.6	77.1	5.5	166.2
Administrācijas izdevumi kopā	-33.2	-19.1	-1.3	-53.6	-55.2	-35.3	-1.7	-92.2
Uzkrājumi zaudējumiem no vērtības samazināšanās	5.3	-4.1	1.1	2.3	-3.0	-2.2	0.3	-4.9
Peļņa (-zaudējumi) pirms nodokļiem	15.9	28.1	-9.6	34.4	25.4	39.6	4.1	69.1
Pirmais pusgads								
Neto procentu un tamlīdzīgi ienākumi	56.4	78.0	-5.5	128.9	129.0	122.7	5.8	257.5
Neto komisijas naudas ienākumi	25.7	13.2	-0.1	38.8	26.9	16.2	-0.3	42.8
Neto pārējie finanšu ienākumi	3.4	7.8	-4.0	7.2	3.0	7.4	8.1	18.5
Citi ienākumi	0.2	1.0	-7.2	-6.0	0.1	1.4	-4.6	-3.1
Pamatdarbības ienākumi kopā	85.7	100.0	-16.8	168.9	159.0	147.7	9.0	315.7
Administrācijas izdevumi kopā	-67.7	-38.2	-2.3	-108.2	-100.6	-62.9	-3.4	-166.9
Uzkrājumi zaudējumiem no vērtības samazināšanās	4.5	-14.5	0.5	-9.5	-3.5	-6.6	1.3	-8.8
Peļņa (-zaudējumi) pirms nodokļiem	22.5	47.3	-18.6	51.2	54.9	78.2	6.9	140.0
Pilns gads								
Neto procentu un tamlīdzīgi ienākumi	134.2	177.8	-11.2	300.8				
Neto komisijas naudas ienākumi	53.0	26.3	1.0	80.3				
Neto pārējie finanšu ienākumi	6.9	14.8	2.7	24.4				
Citi ienākumi	0.2	2.1	-16.0	-13.7				
Pamatdarbības ienākumi kopā	194.3	221.0	-23.5	391.8				
Administrācijas izdevumi kopā	-146.1	-81.0	-6.2	-233.3				
Uzkrājumi zaudējumiem no vērtības samazināšanās	1.0	-16.9	-0.2	-16.1				
Peļņa (-zaudējumi) pirms nodokļiem	49.2	123.1	-29.9	142.4				
Atlikumi darījumos ar klientiem					2022. g.	2023. g.	2023. g.	
€m					31. dec.	31. mar.	30. jūn.	
Privātpersonas					5,667.1	5,682.6	5,729.7	
Komerksabiedrības					5,205.9	5,022.8	4,996.4	
Citi					1.7	1.7	4.7	
Aizdevumi klientiem					10,874.7	10,707.1	10,730.8	
Privātpersonas					6,066.2	5,761.8	5,689.4	
Komerksabiedrības					4,788.2	5,475.7	5,425.3	
Citi					93.5	70.9	80.5	
Klientu noguldījumi					10,947.9	11,308.4	11,195.2	

Komisijas naudas ienākumi sadalījumā pa segmentiem €m	2022				2023			
	Privāt- personas	Komerc- sabiedrības	Citi	Kopā	Privāt- personas	Komerc- sabiedrības	Citi	Kopā
Otrais ceturksnis								
Kartes	8.3	1.6	0.0	9.9	7.9	3.2	0.0	11.1
Kreditprodukti	0.1	2.2	0.0	2.3	0.1	1.4	0.0	1.5
Ikdienas bankas sniegto pakalpojumu plāni	4.3	0.1	0.1	4.5	4.7	0.1	0.0	4.8
Noguldījumu produkti un naudas pārvaldība	2.3	1.9	0.0	4.2	2.0	1.8	0.0	3.8
Apdrošināšana	0.7	0.2	0.0	0.9	0.5	0.2	0.2	0.9
Ieguldījumi	0.5	0.4	0.4	1.3	0.6	1.3	0.0	1.9
Pensijas	2.1	0.1	0.0	2.2	2.1	0.0	0.0	2.1
Tirdzniecības finansēšana	0.0	2.4	0.0	2.4	0.0	2.5	0.4	2.9
Citi	0.2	0.1	0.0	0.3	0.1	0.1	0.0	0.2
Kopā	18.5	9.0	0.5	28.0	18.0	10.6	0.6	29.2
Pirmais pusgads								
Kartes	15.6	2.9	0.0	18.5	15.5	6.3	0.0	21.8
Kreditprodukti	0.2	3.5	0.0	3.7	0.2	3.0	0.0	3.2
Ikdienas bankas sniegto pakalpojumu plāni	8.2	0.2	0.1	8.5	9.4	0.2	0.1	9.7
Noguldījumu produkti un naudas pārvaldība	4.2	3.9	0.1	8.2	4.1	3.5	0.0	7.6
Apdrošināšana	1.5	0.2	0.0	1.7	1.3	0.3	0.2	1.8
Ieguldījumi	1.2	0.6	0.7	2.5	1.2	1.4	0.2	2.8
Pensijas	4.5	0.1	0.0	4.6	4.3	0.0	0.0	4.3
Tirdzniecības finansēšana	0.0	4.8	0.0	4.8	0.0	5.0	0.4	5.4
Citi	0.3	0.1	0.0	0.4	0.2	0.1	0.0	0.3
Kopā	35.7	16.3	0.9	52.9	36.2	19.8	0.9	56.9
Pilns gads								
Kartes	32.8	6.1	-0.3	38.6				
Kreditprodukti	0.4	6.9	0.0	7.3				
Ikdienas bankas sniegto pakalpojumu plāni	17.1	0.4	0.1	17.6				
Noguldījumu produkti un naudas pārvaldība	8.8	7.5	0.2	16.5				
Apdrošināšana	3.0	0.5	0.0	3.5				
Ieguldījumi	2.1	1.6	1.3	5.0				
Pensijas	8.7	0.2	0.0	8.9				
Tirdzniecības finansēšana	0.1	9.6	0.1	9.8				
Citi	0.4	0.4	2.3	3.1				
Kopā	73.4	33.2	3.7	110.3				

17. Saistītās puses

Saimnieciskās darbības ietvaros ar saistītajām pusēm tiek veikti vairāki bankas darījumi. Tā kā 2022. gada 1. septembrī *Nordea* pārdeva atlikušo līdzdalības daļu *Luminor Holding AS*, *Nordea* vairs nav uzskatāma par saistīto pusi. Tabulā uzrādītie peļņas vai zaudējumu aprēķina un bilances posteņi ietver *Nordea* datus līdz akciju pārdošanas datumam.

Personas ar būtisku ietekmi

€m	2. ceturksnis		1. pusgads		Jan.-Dec.
	2022	2023	2022	2023	2022
Procentu ienākumi saskaņā ar efektīvās procentu likmes metodi	0.1	0.0	0.1	0.1	0.1
Procentu un tamlīdzīgi izdevumi ¹	-24.4	0.0	-42.1	0.0	-50.4
Komisijas naudas ienākumi	-0.1	0.0	-0.1	0.0	-0.2
Neto peļņa (-zaudējumi) no patiesajā vērtībā uzskaitītiem finanšu instrumentiem	34.0	0.8	51.9	-3.3	73.5
Citi administrācijas izdevumi	0.0	0.0	0.0	-0.7	0.0
Pārējie ienākumi un izdevumi	-0.3	-0.1	-0.2	-0.2	-0.1
Kopā	9.3	0.7	9.6	-4.1	22.9

1. Procentu izdevumi ietver procentu likmju mijmaiņas darījumu vērtības samazinājumu

€m	2022. g. 31. dec.	2023. g. 31. mar.	2023. g. 30. jūn.
Prasības pret citām kredītiestādēm	2.2	6.6	1.7
Atvasinātie finanšu instrumenti	28.3	25.9	25.5
Citi	1.4	0.0	0.0
Aktīvi kopā	31.9	32.5	27.2
Saistības pret kredītiestādēm	4.0	4.4	10.0
Atvasinātie finanšu instrumenti	30.8	25.2	14.9
Saistības kopā	34.8	29.6	24.9

Augstākā vadība

€m	2. ceturksnis		1. pusgads		Jan.-Dec.
	2022	2023	2022	2023	2022
Fiksētā un mainīgā atalgojuma izmaksas	-0.3	-0.6	-0.9	-1.1	-1.6

€m	2022. g. 31. dec.	2023. g. 31. mar.	2023. g. 30. jūn.
Aizdevumi klientiem	0.1	0.1	0.1
Klientu noguldījumi	1.5	0.7	1.0

Asociētās sabiedrības

ALD Automotive (3 sabiedrības)	2022. g. 31. dec.	2023. g. 31. mar.	2023. g. 30. jūn.
€m			
Aizdevumi klientiem	13.5	12.0	10.7
Klientu noguldījumi	0.3	0.3	1.3

18. Informācijas sniegšana pa valstīm

Procentu un tamlīdzīgi ienākumi sadalījumā pa valstīm

€m	2. ceturksnis		1. pusgads		Jan.-Dec.
	2022	2023	2022	2023	2022
Igaunija	15.7	43.6	31.0	77.9	75.2
Latvija	21.3	52.0	42.3	93.6	98.8
Lietuva	32.4	84.2	62.3	158.2	154.0
Kopā	69.4	179.8	135.6	329.7	328.0

Komisijas naudas ienākumi sadalījumā pa valstīm

€m	2. ceturksnis		1. pusgads		Jan.-Dec.
	2022	2023	2022	2023	2022
Igaunija	3.9	4.5	7.6	9.1	16.8
Latvija	8.3	10.5	15.7	18.7	32.5
Lietuva	15.8	14.2	29.6	29.1	61.0
Kopā	28.0	29.2	52.9	56.9	110.3

Atlikumi darījumos ar klientiem

€m	2022. g. 31. dec.	2023. g. 31. mar.	2023. g. 30. jūn.
Igaunija	2,459.4	2,432.1	2,474.5
Latvija	2,970.6	2,945.3	2,969.0
Lietuva	5,444.7	5,329.7	5,287.3
Aizdevumi klientiem	10,874.7	10,707.1	10,730.8
Igaunija	1,409.7	1,270.3	1,409.8
Latvija	3,051.7	3,075.2	3,006.9
Lietuva	6,486.5	6,962.9	6,778.5
Klientu noguldījumi	10,947.9	11,308.4	11,195.2

TERMINU SKAIDROJUMS

1. līmeņa kapitāla rādītājs

Normatīvām korekcijām pakļautais kapitāls izteikts kā procentuāla daļa no kopējās riska darījumu vērtības.

Uzņēmumi

Komerccabiedrības, finanšu un valsts sektors.

Izmaksu/ienākumu attiecība

Kopējie administratīvie izdevumi procentos no kopējiem pamatdarbības ienākumiem

FVTOCI

Patiesā vērtība ar atspoguļojumu pārējos visaptverošajos ienākumos.

FVTPL

Patiesā vērtība ar atspoguļojumu peļņas vai zaudējumu aprēķinā.

Kapitāla attiecība pret aizņēmumiem

1. līmeņa kapitāls izteikts kā procentuāla daļa no kopējiem aktīviem un ārpusbilances posteņiem, uz kuriem attiecas normatīvās prasības.

LCR – Likviditātes seguma rādītājs

Augstas kvalitātes likvidu aktīvu vērtība izteikta kā procentuāla daļa no aplēstās neto likviditātes aizplūdes turpmāko 30 kalendāro dienu laikā.

NSFR – Neto stabilā finansējuma rādītājs

Pieejamais stabilais finansējums izteikts kā procentuāla daļa no turpmākā gada laikā nepieciešamā stabilā finansējuma.

Peļņu nenesošo kredītu īpatsvars

3. posmā klasificēto aizdevumu bruto uzskaites vērtība izteikta kā procentuāla daļa no visu aizdevumu bruto uzskaites vērtības.

Kapitāla atdeve

Pārskata perioda peļņa (anualizēta) izteikta kā procentuāla daļa no vidējā kapitāla attiecīgajā periodā. Vidējo pašu kapitāla apmēru aprēķina, izmantojot perioda sākuma un beigu atlikumus

POCI aizdevumi

legādāti vai izsniegti aizdevumi ar kredītvērtības samazinājumu.

INFORMĀCIJA PAR LUMINOR BANK AS

Reģistrācijas valsts

Igaunijas Republika

Komercreģistra numurs

11315936

Pamatdarbība

Kredītiestāde

Tālrunis

+372 628 3300

E-pasts

info@luminor.ee

SWIFT/BIC

RIKOOE22

Bilances datums

2023. gada 30. jūnijā

Pārskata periods

2023. gada 1. janvāris līdz 30. jūnijs

Ziņošanas valūta

eiro

Kontaktinformācija

Medijiem:

Ivi Heldna

ivi.heldna@luminorgroup.com

+372 5231 192

Investoriem:

Nick Turnor

nick.turnor@luminorgroup.com

+372 5306 7820

Luminor

Kastitais paremat homset

Luminor

Luminor Bank AS
Liivalaia 45
10145 Tallina
Igaunija
www.luminor.ee